



YAYASAN SAMODRA ILMU CENDEKIA
SEKOLAH TINGGI ILMU KESEHATAN YOGYAKARTA

SK MENDIKNAS RI NO. 86/D/O/2009

Jln. Nitikan Baru No. 69 Yogyakarta. 55162. Telp. (0274) 2870661. Fax. 383560

Website: www.stikes-yogyakarta.ac.id. Email: stikesyo@gmail.com

Program Studi : • S1-Keperawatan • Profesi Ners • DIII-Kebidanan • S1 Administrasi Rumah Sakit • S1 Kebidanan

SURAT – KEPUTUSAN

Nomor : 068/SK/Stikesyo/VIII/2024

Tentang

**PENETAPAN PENANGGUNG JAWAB MATA KULIAH
PADA PROGRAM STUDI S1 KEBIDANAN
SEKOLAH TINGGI ILMU KESEHATAN YOGYAKARTA
SEMESTER GANJIL TAHUN AKADEMIK 2024/2025**

KETUA SEKOLAH TINGGI ILMU KESEHATAN YOGYAKARTA

- Menimbang** : a. Bahwa guna mendukung kelancaran proses belajar mengajar program studi S1 Kebidanan STIKes Yogyakarta untuk Semester Ganjil Tahun Akademik 2024/2025, perlu ditetapkan Penanggungjawab Mata Kuliah (PJMK)
- b. Nama- nama yang yang tercantum dalam daftar lampiran keputusan ini telah dipandang mampu melaksanakan tugas tersebut.
- c. Sehubungan dengan butir (a) dan (b), maka perlu diterbitkan Surat Keputusan Ketua STIKes Yogyakarta
- Mengingat** : a. Undang-Undang No.20 Tahun 2003 tentang Sistem Pendidikan Nasional;
- b. Peraturan Pemerintah No. 60 Tahun 1999 tentang Pendidikan Tinggi;
- c. Permendikbud RI No. 3 Tahun 2020 tentang Standar Nasional Pendidikan Tinggi;
- d. SK. Mendiknas RI No. 86/D/O/2009 tentang ijin operasional STIKES Yogyakarta;
- e. SK Kemdikbudristek RI No. 456/E/O/2021 tentang Izin Pembukaan Program Studi S1 Kebidanan dan Profesi Bidan.

MEMUTUSKAN

- Menetapkan** :
Pertama : Penetapan Penanggungjawab Mata Kuliah (PJMK) Semester Ganjil program studi S1 Kebidanan STIKes Yogyakarta tahun akademik 2024/2025
- Kedua** : Menunjuk dan menetapkan Penanggungjawab Mata Kuliah (PJMK) Semester Ganjil program studi S1 Kebidanan STIKes Yogyakarta tahun akademik 2024/2025 sebagaimana terlampir dalam keputusan ini.
- Ketiga** : PJMK dalam melaksanakan tugasnya bertanggung jawab kepada Ketua STIKes Yogyakarta melalui Kepala Program Studi.
- Keempat** : Pemberian honorarium dibebankan pada RAB STIKes Yogyakarta Tahun Akademik 2024/2025 dan diberikan setelah menyelesaikan laporan PJMK.
- Kelima** : Keputusan ini berlaku sejak tanggal ditetapkan dan apabila dikemudian hari terdapat kekeliruan akan dibetulkan sebagaimana mestinya.

Ditetapkan di : Yogyakarta

Pada Tanggal : 09 Agustus 2024

Ketua,


Sulistyaningsih Prabawati, S.SiT., M.Kes

Lampiran SK:

Nomor : 068/SK/Stikesyo/VIII/2024

Tanggal : 09 Agustus 2024

Tentang

**PENETAPAN PENANGGUNGJAWAB MATA KULIAH
SEMESTER GANJIL PROGRAM STUDI SI KEBIDANAN
SEKOLAH TINGGI ILMU KESEHATAN YOGYAKARTA
TAHUN AKADEMIK 2024/2025**


No.	Nama Dosen	Mata Kuliah	SKS	SMT
1.	Mita Meilani, S.ST.,M.Keb.	Kesehatan Reproduksi	4	III
		Asuhan Kebidanan Nifas	5	V
2.	Risky Puji Wulandari, S.Tr.Keb.,M.Keb.	Pengantar Praktik Kebidanan	3	I
		Epidemiologi	3	V
3.	Alief Nur Insiyroh Abidah, S.Tr.Keb.,M.Keb.	Etika dan Hukum Kesehatan	2	I
		Komunikasi efektif dalam Kebidanan	3	III
		Asuhan Kebidanan Balita dan Anak Prasekolah	3	V
4.	Wiwin Winarsih, S.ST.,M.Keb.	Anatomi dan Fisiologi Manusia	6	I
		Asuhan Kebidanan pada Pranikah dan Prakonsepsi	2	III
5.	Fitria Melina, S.ST.,M.Kes.	Asuhan Kebidanan	2	I
		Keterampilan Dasar Praktik Kebidanan	5	III
6.	Lusa Rochmawati, S.ST.,M.Kes.	EBM dalam Kebidanan	3	III
7.	Setyo Retno Wulandari, S.SiT.,M.Kes.	Pelayanan Keluarga Berencana	5	V
8.	Ina Kuswanti, S.SiT.,M.Kes.	Asuhan Kebidanan Neonatus dan Bayi	3	V

Ketua,



Sulistyaningsih Prabawati, S.SiT., M.Kes

RENCANA PEMBELAJARAN SEMESTER GANJIL
MATA KULIAH ASUHAN KEBIDANAN PADA PRANIKAH DAN PRAKONSEPSI
TA.2023/2024

	STIKES YOGYAKARTA Jl. Nitikan Baru No. 69 Yogyakarta Telp. (0274) 373142, Fax. (0274) 383560 Email: stikesyo@gmail.com Web: www.stikes-yogyakarta.ac.id	
No. Dokumen: Tgl Berlaku:	RENCANA PEMBELAJARAN SEMESTER	Revisi : Hal :

Mata Kuliah (MK)	Kode MK	Rumpun MK	Bobot (SKS)	Semester	Tanggal Penyusunan
ASUHAN KEBIDANAN PADA PRANIKAH DAN PRAKONSEPSI	SKB32015	-	2 SKS (1T, 1P)	III (Tiga)	Agustus 2023
Otorisasi	Dosen PJMK		Ketua Program Studi		
	Tanda Tangan		Tanda Tangan		
	Wiwin Winarsih, S.ST., M.Keb		Mita Meilani, S.ST., M.Keb		
Capaian Pembelajaran (CP)	Program Studi (CPL-Prodi)				
	Sikap				
	1. S9 = Menunjukkan sikap bertanggungjawab atas pekerjaan di dalam memberikan pelayanan dan asuhan kebidanan sesuai kewenangannya				
Keterampilan Khusus					
1. KK1 = Mampu mengaplikasikan keilmuan kebidanan dalam menganalisis masalah dan memberikan petunjuk dalam memilih alternatif pemecahan masalah pada lingkup praktik kebidanan meliputi asuhan pranikah, prakonsepsi, kehamilan, persalinan, nifas, bayi baru lahir, bayi, anak balita, anak prasekolah, kesehatan					

	<p>reproduksi (remaja, perempuan usia subur dan perimenopause) serta pelayanan Keluarga Berencana</p> <ol style="list-style-type: none"> 2. KK3 = Mampu mendemonstrasikan tatalaksana konsultasi, kolaborasi dan rujukan 3. KK7 = Mampu mendemonstrasikan pendokumentasian asuhan kebidanan sesuai standar yang berlaku 4. KK12 = Mampu melakukan konseling dengan memberikan asuhan kebidanan yang berprinsip Respectful Women Care
	<p>Mata Kuliah (CP-MK)</p> <p>Setelah menyelesaikan mata kuliah ini, mahasiswa mampu:</p> <ol style="list-style-type: none"> 1. Memahami dan dapat mengaplikasikan KIE persiapan kehamilan 2. Memahami dan melakukan Skrining pra nikah 3. Menjelaskan pemeriksaan tambahan untuk fertilitas, penilaian hasil pemeriksaan semen, lembaran kurva hasil temperature basal, instruksi penilaian hasil, pemeriksaan mucus serviks, tes ferm, uji pasca coitus. 4. Menguraikan penilaian hasil pemeriksaan darah rutin, urine rutin, TORCH, hepatitis, HIV/AIDS, TBC dan malaria 5. Menganalisis evidence based terkait asuhan pranikah 6. Menjelaskan konsep fertilitas dan infertilitas 7. Menganalisis persiapan dan perencanaan kehamilan 8. Memahami psikologi perempuan dan keluarga dalam persiapan kehamilan 9. Menguraikan kajian psikologis tentang perkembangan perempuan dan keluarga dalam persiapan kehamilan 10. Menguraikan kajian psikologis tentang persiapan seorang ayah dalam persiapan menjadi orang tua 11. Memahami dan melakukan skrining pra konsepsi 12. Memahami konseling persiapan kehamilan 13. Menjelaskan Jarak ideal antar kehamilan 14. Menganalisis evidence based terkait asuhan prakonsepsi
Deskripsi Mata Kuliah	Mata kuliah ini memberi kesempatan mahasiswa untuk memahami konsep dalam persiapan kehamilan, konsep pada pra konsepsi serta evidence based terkait asuhan kebidanan pada pranikah dan prakonsepsi.
Referensi	<p>Utama</p> <ol style="list-style-type: none"> 1. Permatasari D., Suryani L., Zuraidah S., dkk. 2022. <i>Asuhan Kebidanan Pranikah dan Pra Konsepsi</i>. Medan : Yayasan Kita Menulis 2. Marbun M., Jamir A.F., Wulandari S., dkk. 2023. <i>Asuhan Kebidanan Pada Pranikah dan Prakonsepsi</i>. Padang : PT Global Eksekutif Teknologi

	<ol style="list-style-type: none"> 3. Anggraini D.D., Larasati E.W., Kartini, dkk. 2022. <i>Asuhan Kebidanan Pada Pranikah</i>. Padang : PT Global Eksekutif Teknologi 4. Argaheni N.B., Aji P. S., dkk. 2022. <i>Asuhan Kebidanan Pada Prakonsepsi</i>. Padang : PT Global Eksekutif Teknologi 5. Yulivantina E.V., Sulastriningsih K., Ningsih ESR., dkk. 2023. <i>Buku Ajar Asuhan Kebidanan Pranikah Prakonsepsi SI Kebidanan</i>. Jakarta : Mahakarya Citra Utama
	<p>Pendukung</p> <ol style="list-style-type: none"> 1. Prijatni, I. and Rahayu, S. (2016). <i>Kesehatan Reproduksi dan Keluarga Berencana</i>. Jakarta: Pusdik SDM Kesehatan Kemenkes RI 2. Kemenkes. (2021). <i>Peraturan Menteri Kesehatan Republik Indonesia No 21 Tahun 2021 Tentang Penyelenggaraan Kesehatan Masa Sebelum Hamil, Masa Hamil, Persalinan Dan Masa Sesudah Melahirkan, Pelayanan Kontrasepsi Dan Pelayanan Kesehatan Seksual</i>. Jakarta: Kemenkes 3. Sovvia, T. (2022). <i>Persiapan Menjadi Orang Tua dalam Merawat Bayi Pertamanya</i>. Jakarta: Victori Pustaka Media 4. Soedarto (2017) ‘Masalah Titer IgG dan IgM dalam Menentukan Diagnosis Toksoplasmosis IgG and IgM titres Problems in Determining Diagnosis of Toxoplasmosis’, <i>Ilmiah Kedokteran Wijaya Kusuma</i>, 6(2), pp. 1–5 5. Silva, E., Almeida, H. and Castro, J.P. (2020) ‘(In)Fertility and Oxidative Stress: New Insights into Novel Redox Mechanisms Controlling Fundamental Reproductive Processes’, <i>Oxidative Medicine and Cellular Longevity</i>, 2020, pp. 2–3. doi:10.1155/2020/4674896 6. Sawhill, I., Karpilow, Q. and Venator, J. (2014) ‘The Impact of Unintended Childbearing on Future Generations’, <i>Centre on Children and Families at Brookings</i>, (September), pp. 1–30. Available at: https://www.brookings.edu/wpcontent/uploads/2016/06/12_impact_unintended_childbearing_future_sawhill.pdf 7. Pedro, J. et al. (2018) ‘What do people know about fertility? A systematic review on fertility awareness and its associated factors’, <i>Upsala Journal of Medical Sciences</i>, 123(2), pp. 71–81. doi:10.1080/03009734.2018.1480186 8. Moreau, C. et al. (2022) ‘Pregnancy planning and acceptance and maternal psychological distress during pregnancy: results from the National Perinatal Survey, France, 2016’, <i>BMC Pregnancy and Childbirth</i>, 22(1), pp. 1–12. doi: 10.1186/s12884-022-04496-3
Media Pembelajaran	<ol style="list-style-type: none"> 1. Luring

	<p>Perangkat keras : Laptop, LCD, proyektor, pointer, adaptor converter display</p> <p>Perangkat lunak : powerpoint</p> <p>2. Daring</p> <p>Perangkat lunak : zoom, google meet, power point</p>
Dosen Pengampu	<p>1. Wiwin Winarsih, S.ST., M.Keb T = 0,5 sks x 14 minggu x 50 menit = 350 menit = 3 TM P = 0,25 sks x 14 minggu x 170 menit = 595menit = 4 TM</p> <p>2. Setyo Retno Wulandari, S.Si.T., M.Kes T = 0,5 sks x 14 minggu x 50 menit = 350 menit = 4 TM P = 0,25 sks x 14 minggu x 170 menit = 595menit = 3 TM</p> <p>3. TIM Praktikum P = 0,5 sks x 14 minggu x 170 menit = 1190 menit</p>
Penilaian Akhir	<p>Teori</p> <p>1. UTS 30%</p> <p>2. UAS 30%</p> <p>Penugasan 20%</p> <p>Praktikum (OSCA) 20%</p>
Mata Kuliah Prasyarat	-

Minggu Ke-	Kemampuan Akhir yang diharapkan	Bahan Kajian (Materi Pembelajaran)	Bentuk dan Metode Pembelajaran (Estimasi Waktu)		Media Pembelajaran	Pengalaman Belajar	Penilaian			Dosen
			Daring (4)	Luring (5)			Indikator (8)	Kriteria & Bentuk (9)	Bobot (10)	
(1)	(2)	(3)			(6)	(7)	(8)	(9)	(10)	(11)
1	<p>1. Kontrak Belajar</p> <p>2. Menjelaskan konsep fertilitas dan infertilitas</p> <p>3. Menjelaskan</p>	<p>1. Jenis infertilitas</p> <p>2. Penyebab dan faktor resiko</p> <ul style="list-style-type: none"> - Pada wanita - Pada laki-laki 		<p>Ceramah, diskusi, tanya-jawab (TM: 2x50 menit)</p>	<p>Perangkat keras : Laptop, LCD, proyektor, adaptor</p>	<p>Mahasiswa dapat menjelaskan konsep fertilitas dan infertilitas</p>	<p>Keaktifan, keterlibatan, penyampaian argumentasi secara sistematis</p>	<p>Observasi/ pengamatan, ujian lisan atau ujian tulis</p>	5,7%	WW

	Jarak ideal antar kehamilan	<p>3. Pemeriksaan infertilitas</p> <ul style="list-style-type: none"> - Pada wanita - Pada laki-laki <p>4. Pentingnya mengatur jarak kehamilan</p> <p>5. Evidence based tentang jarak kehamilan</p> <p>6. Upaya peningkatan outcome kehamilan</p> <p>7. Membangun kapasitas untuk mempromosikan jarak kehamilan</p> <p>8. Kaji jarak kehamilan dan keinginan hamil pada setiap pasangan</p> <p>9. Asuhan prakonsepsi</p> <p>10. Peran asuhan</p>			<p>converter display Perangkat Lunak : Powerpoint</p>	serta jarak ideal antar kehamilan				
--	-----------------------------	--	--	--	---	-----------------------------------	--	--	--	--

		prakonsepsi dalam mencegah kematian ibu dan anak 11. Evidence based terkait asuhan prakonsepsi 12. Manfaat asuhan prakonsepsi								
--	--	---	--	--	--	--	--	--	--	--

2	<p>1. Memahami psikologi perempuan dan keluarga dalam persiapan kehamilan</p> <p>2. Menguraikan kajian psikologis tentang perkembangan perempuan dan keluarga dalam persiapan kehamilan</p> <p>3. Menguraikan kajian psikologis tentang persiapan seorang ayah dalam persiapan menjadi orang tua</p>	<ol style="list-style-type: none"> 1. Persiapan dan perencanaan kehamilan sehat 2. Persiapan secara psikologis dan mental 3. Faktor-faktor yang mempengaruhi psikologis kehamilan 4. Persiapan keluarga dalam menghadapi kehamilan 5. Dukungan keluarga dalam persiapan kehamilan sehat 6. Bentuk-bentuk dukungan 7. Adaptasi maternal 8. Perubahan psikologis dalam 		<p>Ceramah, diskusi, tanya-jawab (TM: 2x50 menit)</p>	<p>Perangkat keras : Laptop, LCD, proyektor, adaptor converter display</p> <p>Perangkat Lunak : Powerpoint</p>	<p>Mahasiswa dapat Memahami psikologi perempuan dan keluarga dalam persiapan kehamilan , Menguraikan kajian psikologis tentang perkembangan perempuan, ayah dan keluarga dalam persiapan kehamilan</p>	<p>Keaktifan, keterlibatan, penyampaian argumentasi secara sistematis</p>	<p>Observasi/ pengamatan , ujian lisan atau ujian tulis</p>	5,7%	SRW
---	--	--	--	---	--	--	---	---	------	------------

		kehamilan 9. Hubungan dan peran ibu 10. Respon emosional ibu saat hamil 11. Tugas psikologis ibu 12. Psikologi perkembangan perempuan 13. Adaptasi perkembangan wanita dewasa								
--	--	--	--	--	--	--	--	--	--	--

3	Menjelaskan pemeriksaan tambahan untuk fertilitas, penilaian hasil pemeriksaan semen, lembaran kurva hasil temperature basal, instruksi penilaian hasil, pemeriksaan mucus serviks, tes ferm, uji pasca coitus	<ol style="list-style-type: none"> 1. Pengertian 2. Cara pemeriksaan 3. Penilaian hasil 		Ceramah, diskusi, tanya-jawab (TM: 2x50 menit)	Perangkat keras : Laptop, LCD, proyektor, adaptor converter display Perangkat Lunak : Powerpoint	Mahasiswa dapat menjelaskan pemeriksaan tambahan untuk fertilitas	Keaktifan, keterlibatan, penyampaian argumentasi secara sistematis	Observasi/ pengamatan , ujian lisan atau ujian tulis	5,7%	WW
4	<ol style="list-style-type: none"> 1. Menganalisis persiapan dan perencanaan kehamilan 2. Memahami konseling persiapan kehamilan 	<ol style="list-style-type: none"> 1. Definisi konsep pranikah 2. Persiapan dan perencanaan kehamilan 3. Konsep dasar KIE 4. Konseling perencanaan kehamilan sehat <ul style="list-style-type: none"> - Persiapan fisik - Persiapan gizi 		Ceramah, diskusi, tanya-jawab (TM: 2x50 menit)	Perangkat keras : Laptop, LCD, proyektor, adaptor converter display Perangkat Lunak : Powerpoint	Mahasiswa dapat menganalisis persiapan dan perencanaan kehamilan Serta memahami cara konseling persiapan kehamilan	Keaktifan, keterlibatan, penyampaian argumentasi secara sistematis	Observasi/ pengamatan , ujian lisan atau ujian tulis	5,7%	WW

		<ul style="list-style-type: none"> - Skrining status imunisasi TT - Menjaga kesehatan organ reproduksi <p>5. Kondisi kesehatan yang perlu di waspadai</p>								
5	<p>1. Menganalisis evidence based terkait asuhan pranikah</p> <p>2. Menganalisis evidence based terkait asuhan prakonsepsi</p>	<p>3. Definisi pranikah dan konseling pranikah</p> <p>4. Evidence based pranikah</p> <p>5. Tujuan pemeriksaan</p> <p>6. Jenis pemeriksaan kesehatan pranikah yang perlu dilakukan</p> <p>7. Manfaat periksa kesehatan pranikah</p> <p>8. Pentingnya periksa</p>		<p>Ceramah, diskusi, tanya-jawab (TM: 2x50 menit)</p>	<p>Perangkat keras : Laptop, LCD, proyektor, adaptor converter display</p> <p>Perangkat Lunak : Powerpoint</p>	<p>Mahasiswa dapat menganalisis evidence based terkait asuhan pranikah dan prakonsepsi</p>	<p>Keaktifan, keterlibatan, penyampaian argumentasi secara sistematis</p>	<p>Observasi/ pengamatan, ujian lisan atau ujian tulis</p>	5,7%	WW

		<p>kesehatan pranikah</p> <p>9. Evidence based terkait asuhan prakonsepsi</p> <p>10. Manfaat asuhan prakonsepsi</p>								
6	<p>PRAKTIKUM Pencarian Literature Evidence Based dalam asuhan pranikah dan prakonsepsi</p>	<p>Evidence Based dalam asuhan pranikah dan prakonsepsi</p>		<p>SCL, Praktikum (TM: 1x170 menit)</p>	<p>Perangkat keras : Laptop, LCD, proyektor, adaptor converter display Perangkat Lunak : Powerpoint</p>	<p>Mahasiswa dapat melakukan pencarian literature evidence Based dalam asuhan pranikah dan prakonsepsi</p>	<p>Keaktifan, ketepatan dalam mencari literature</p>	<p>Observasi/ pengamatan, ujian lisan atau ujian tulis</p>	5,7%	WW
7	<p>PRAKTIKUM Pencarian Literature Evidence Based dalam asuhan pranikah dan prakonsepsi</p>	<p>Evidence Based dalam asuhan pranikah dan prakonsepsi</p>	<p>SCL, Praktikum (TM: 1x170 menit)</p>		<p>Perangkat keras : Laptop, LCD, proyektor, adaptor converter display Perangkat Lunak :</p>	<p>Mahasiswa dapat melakukan pencarian literature evidence Based dalam asuhan pranikah</p>	<p>Keaktifan, ketepatan dalam mencari literature</p>	<p>Observasi/ pengamatan, ujian lisan atau ujian tulis</p>	5,7%	WW

					Powerpoint	dan prakonsep si				
8	UJIAN TENGAH SEMESTER (UTS)									
9	Menguraikan penilaian hasil pemeriksaan darah rutin, urine rutin, TORCH, hepatitis, HIV/AIDS, TBC dan malaria	<ol style="list-style-type: none"> 1. Pengertian 2. Cara pemeriksaan 3. Penilaian hasil (interpretasi) 4. Tindak lanjut 		Ceramah, diskusi, tanya-jawab (TM: 2x50 menit)	Perangkat keras : Laptop, LCD, proyektor, adaptor converter display Perangkat Lunak : Powerpoint	Mahasiswa dapat menguraikan penilaian hasil pemeriksaan darah rutin, urine rutin, TORCH, hepatitis, HIV/AIDS, TBC dan malaria	Keaktifan, keterlibatan, penyampaian argumentasi secara sistematis	Observasi/ pengamatan, ujian lisan atau ujian tulis	5,7%	WW
10	<ol style="list-style-type: none"> 1. Memahami dan dapat mengaplikasikan Skrining pra nikah 2. Memahami dan mengaplikasikan skrining pra konsepsi 	<p>Skrining Pra nikah</p> <ol style="list-style-type: none"> 1. Tujuan pelayanan kesehatan masa sebelum hamil 2. Manfaat skrining 3. Sasaran skrining 4. Macam-macam 		Ceramah, diskusi, tanya-jawab (TM: 2x50 menit)	Perangkat keras : Laptop, LCD, proyektor, adaptor converter display Perangkat Lunak : Powerpoint	Mahasiswa dapat memahami dan mengaplikasikan skrining pra nikah dan skrining pra konsepsi	Keaktifan, keterlibatan, penyampaian argumentasi secara sistematis	Observasi/ pengamatan, ujian lisan atau ujian tulis	5,7%	WW

		skrining/pemeriksaan pranikah Skrining Pra Konsepsi 1. Definisi 2. Tujuan 3. Manfaat 4. Masalah yang terjadi saat pra konsepsi 5. Apa saja yang perlu diperiksa								
11	PRAKTIKUM Melakukan tindakan Skrining pranikah dan skrining pra konsepsi	1. Tindakan screening pranikah 2. Tindakan screening pra konsepsi	SCL, Praktikum (TM: 1x170 menit)		Perangkat keras : Laptop, LCD, proyektor, adaptor converter display Perangkat Lunak : Powerpoint	Mahasiswa dapat melakukan tindakan Skrining pranikah dan skrining pra konsepsi	Keaktifan, keterlibatan, penyampaian argumentasi secara sistematis	Observasi/pengamatan, ujian lisan atau ujian tulis	5,7%	WW
12	PRAKTIKUM Membuat media bantu kegiatan KIE berupa lembar balik	Membuat lembar balik mengenai screening pranikah dan pra konsepsi, Fertilitas dan infertilitas, serta		SCL, Praktikum (TM: 1x170 menit)	Perangkat keras : Laptop, LCD, proyektor, adaptor	Mahasiswa dapat membuat media berupa lembar balik	Keaktifan, keterlibatan, penyampaian argumentasi secara sistematis	Penilaian media lembar balik	5,7%	WW

		Persiapan kehamilan sehat			converter display Perangkat Lunak : Powerpoint	secara tepat				
13	PRAKTIKUM Membuat project berupa lembar balik dan mengaplikasikannya dalam kegiatan KIE	Membuat lembar balik mengenai screening pra nikah dan pra konsepsi, Fertilitas dan infertilitas, serta Persiapan kehamilan sehat	SCL, Praktikum (TM: 1x170 menit)		Perangkat keras : Laptop, LCD, proyektor, adaptor converter display Perangkat Lunak : Powerpoint	Mahasiswa dapat membuat media berupa lembar balik secara tepat	Keaktifan, keterlibatan, penyampaian argumentasi secara sistematis	Penilaian media lembar balik	5,7%	WW
	PRAKTIKUM LABORATORIUM	Anamnesa KIE Pra Nikah KIE Pra Konsepsi KIE IMS	SCL Praktikum Laboratorium		Lembar balik, alat tulis, handscoon dan alat-alat laboratorium	Mahasiswa dapat melakukan keterampilan praktikan anamnesa dan KIE dengan benar	Keaktifan dalam kelas dan ketepatan dalam melakukan keterampilan dalam ujian OSCA	OSCA	15%	TIM
14	PRAKTIKUM Melakukan KIE Pra Nikah dan Pra Konsepsi	KIE Pra Nikah KIE Pra Konsepsi		SCL, Praktikum (TM: 1x170 menit)	Perangkat keras : Laptop, LCD, proyektor,	Mahasiswa dapat melakukan KIE pra nikah dan	Ketepatan dalam melakukan KIE	Penilaian Video kegiatan KIE	5,7%	WW

					adaptor converter display Perangkat Lunak : Powerpoint	pra konsepsi				
15	PRAKTIKUM Melakukan Kie Pra Nikah dan Pra Konsepsi	KIE Pra Nikah KIE Pra Konsepsi	SCL, Praktikum (TM: 1x170 menit)		Perangkat keras : Laptop, LCD, proyektor, adaptor converter display Perangkat Lunak : Powerpoint	Mahasiswa dapat menjelaskan konsep fertilitas dan infertilitas serta jarak ideal antar kehamilan	Ketepatan dalam melakukan KIE	Penilaian Video kegiatan KIE	5,7%	WW
16	UJIAN AKHIR SEMESTER (UAS)									


**JADWAL TENTATIF PBM SEMESTER III (GANJIL)
PRODI SARJANA KEPERAWATAN TA 2024/2025**

MK : Asuhan Kebidanan Pada Pranikah dan Prakonsepsi
 BEBAN STUDI : 2 SKS (1T, 0,5P)
 DOSEN : Wiwin Winarsih, S.ST., M.Keb (0,5sks T, 0,25sks P)
 Setyo Retno Wulandari, S.Si.T., M.Kes (0,5sks T, 0,25sks P)

Pertemuan Ke-	Min ggu Ke-	Hari	Jam	Materi	Daring/ Luring	Dosen
1	1	Rabu, 11 Sept 2024	09.00- 10.40	1. Kontrak Belajar 2. Menjelaskan konsep fertilitas dan infertilitas 3. Menjelaskan Jarak ideal antar kehamilan	Luring	Wiwin Winarsih, S.ST., M.Keb
2	2	Rabu, 18 Sept 2024	09.00- 10.40	1. Memahami psikologi perempuan dan keluarga dalam persiapan kehamilan 2. Menguraikan kajian psikologis tentang perkembangan perempuan dan keluarga dalam persiapan kehamilan 3. Menguraikan kajian psikologis tentang persiapan seorang ayah dalam persiapan menjadi orang tua	Luring	Setyo Retno Wulandari, S.SiT., M.Kes
3	3	Rabu, 25 Sept 2024	09.00- 10.40	Menjelaskan pemeriksaan tambahan untuk fertilitas, penilaian hasil pemeriksaan semen, lembaran kurva hasil temperature basal, instruksi penilaian hasil, pemeriksaan mucus serviks, tes ferm, uji pasca coitus	Luring	Wiwin Winarsih, S.ST., M.Keb
4	4	Rabu, 2 Okt 2024	09.00- 10.40	1. Menganalisis persiapan dan perencanaan kehamilan 2. Memahami konseling persiapan kehamilan	Luring	Setyo Retno Wulandari, S.SiT., M.Kes
5	5	Rabu, 9 Okt 2024	09.00- 10.40	1. Menganalisis evidence based terkait asuhan pranikah 2. Menganalisis evidence based	Luring	Wiwin Winarsih, S.ST., M.Keb


				terkait asuhan prakonsepsi		
6-7	6	Rabu, 16 Okt 2024	09.00- 10.40	PRAKTIKUM Pencarian Literature Evidence Based dalam asuhan pranikah dan prakonsepsi	Luring	Wiwin Winarsih, S.ST., M.Keb
	7	Praktikum KDPK				
	8	UJIAN TENGAH SEMESTER (UTS)				
8	9	Rabu, 13 Nov 2024	09.00- 10.40	Menguraikan penilaian hasil pemeriksaan darah rutin, urine rutin, TORCH, hepatitis, HIV/AIDS, TBC dan malaria	Luring	Setyo Retno Wulandari, S.SiT., M.Kes
9-10	10	Rabu, 20 Nov 2024	09.00- 10.40	Memahami mengenai skrining pra nikah dan pra konsepsi PRAKTIKUM Melakukan skrining pra nikah dan skrining pra konsepsi	Luring	Setyo Retno Wulandari, S.SiT., M.Kes
11-12	11	Rabu, 27 Nov 2024	09.00- 10.40	PRAKTIKUM Pembuatan Media KIE (Lembar Balik)	Daring	Wiwin Winarsih, S.ST., M.Keb
13-14	12	Rabu, 4 Des 2024	09.00- 10.40	PRAKTIKUM KIE Pra Nikah dan Pra Konsepsi (Video)	Daring	Setyo Retno Wulandari, S.SiT., M.Kes
	13	Praktikum Kespro				
	14	Osca KDPK dan Kespro				
	15	Praktik Lahan KDPK				
	16	UJIAN AKHIR SEMESTER (UAS)				

RENCANA TUGAS MAHASISWA
TUGAS 1

 STIKES YOGYAKARTA PROGRAM STUDI SARJANA KEBIDANAN DAN PROFESI BIDAN					
RENCANA TUGAS MAHASISWA					
Mata Kuliah	ASUHAN KEBIDANAN PRANIKAH DAN PRAKONSEPSI				
Kode MK	SKB32014	SKS	2 SKS (T=1, P=1)	Semester	III (TIGA)
Dosen Pengampu	SETYO RETNO WULANDARI, S.Si.T., M.KES				
Penugasan Ke-	1				
Bentuk Penugasan					
Membuat makalah tentang pemeriksaan dan penilaian urine rutin, pemeriksaan dan penilaian torch, pemeriksaan dan penilaian darah rutin, pemeriksaan dan penilaian hepatitis, pemeriksaan dan hasil HIV/AIDS, pemeriksaan dan penilaian TBC, pemeriksaan dan penilaian malaria (masing-masing sertakan jurnal guidlinenya)					
Judul Tugas					
Pemeriksaan dan Penilaian Laboratorium					
Sub Capaian Pembelajaran Mata Kuliah					
Mampu menganalisis hasil pemeriksaan penunjang atau laboratorium					
Deskripsi Tugas					
Mahasiswa dibagi menjadi 7 kelompok dengan membuat makalah (BAB I, BAB II, BAB III). Dikumpulkan 1 minggu setelah tugas diberikan dengan pengumpulan secara hardfile dan softfile Kelompok 1 : pemeriksaan dan penilaian urine rutin Kelompok 2 : pemeriksaan dan penilaian torch Kelompok 3 : pemeriksaan dan penilaian darah rutin Kelompok 4 : pemeriksaan dan penilaian hepatitis Kelompok 5 : pemeriksaan dan hasil HIV/AIDS Kelompok 6 : pemeriksaan dan penilaian TBC Kelompok 7 : pemeriksaan dan penilaian malaria					
Metode Pengerjaan Tugas					
<i>Small Group Discussion</i>					
Bentuk Luaran					
Makalah (BAB I, BAB II, BAB III)					
Indikator, Kriteria dan Bobot Penilaian					
<ol style="list-style-type: none"> 1. Mahasiswa mampu menganalisis hasil pemeriksaan laboratorium dalam asuhan kebidanan 2. Bobot 5% 					
Jadwal Pelaksanaan					

Tugas diberikan pada minggu ke-4 perkuliahan dan dikumpulkan pada minggu ke-7 perkuliahan	Waktu/Durasi 3 Minggu
Lain-Lain yang Diperlukan	
-	-
Daftar Rujukan	
<ol style="list-style-type: none"> 1. Permatasari D., Suryani L., Zuraidah S., dkk. 2022. <i>Asuhan Kebidanan Pranikah dan Pra Konsepsi</i>. Medan : Yayasan Kita Menulis 2. Marbun M., Jamir A.F., Wulandari S., dkk. 2023. <i>Asuhan Kebidanan Pada Pranikah dan Prakonsepsi</i>. Padang : PT Global Eksekutif Teknologi 	

RENCANA TUGAS MAHASISWA
TUGAS 2

 STIKES YOGYAKARTA PROGRAM STUDI SARJANA KEBIDANAN DAN PROFESI BIDAN					
RENCANA TUGAS MAHASISWA					
Mata Kuliah	ASUHAN KEBIDANAN PRANIKAH DAN PRAKONSEPSI				
Kode MK	SKB32014	SKS	2 SKS (T=1, P=1)	Semester	III (Tiga)
Dosen Pengampu	SETYO RETNO WULANDARI, S.Si.T., M.KES				
Penugasan Ke-	2				
Bentuk Penugasan					
Membuat video singkat tentang keterampilan melakukan KIE pra nikah dan pra konsepsi					
Judul Tugas					
KIE Pra Nikah dan Pra Konsepsi					
Sub Capaian Pembelajaran Mata Kuliah					
Melakukan KIE Pranikah dan Pra konsepsi					
Deskripsi Tugas					
Tugas berdifat individu, mahasiswa melakukan praktik KIE pra nikah dan atau pra konsepsi dan diupload di youtube Materi konseling : <ol style="list-style-type: none"> 1. KIE Pra Nikah 2. KIE Pra Konsepsi 					
Metode Pengerjaan Tugas					
<i>Project based learning</i>					
Bentuk Luaran					
VIDEO					
Indikator, Kriteria dan Bobot Penilaian					
<ol style="list-style-type: none"> 1. Mahasiswa mampu melakukan konseling kepada wanita pada masa pra nikah dan pra konsepsi 2. Bobot 5% 					
Jadwal Pelaksanaan					
Tugas diberikan pada minggu ke-10 dan dikumpulkan pada minggu ke-12 perkuliahan				Waktu/Durasi 2 Minggu	

Lain-Lain yang Diperlukan


-	-
---	---

Daftar Rujukan

1. Permatasari D., Suryani L., Zuraidah S., dkk. 2022. *Asuhan Kebidanan Pranikah dan Pra Konsepsi*. Medan : Yayasan Kita Menulis
2. Marbun M., Jamir A.F., Wulandari S., dkk. 2023. *Asuhan Kebidanan Pada Pranikah dan Prakonsepsi*. Padang : PT Global Eksekutif Teknologi

RENCANA TUGAS MAHASISWA

TUGAS 3

	STIKES YOGYAKARTA PROGRAM STUDI SARJANA KEBIDANAN DAN PROFESI BIDAN				
RENCANA TUGAS MAHASISWA					
Mata Kuliah	ASUHAN KEBIDANAN				
Kode MK	SKB32014	SKS	2 SKS (T=1, P=1)	Semester	III (Tiga)
Dosen Pengampu	WIWIN WINARSIH, S.ST., M.KEB				
Penugasan Ke-	3				
Bentuk Penugasan					
Mengakses literature evidence based midwifery berkaitan dengan asuhan pra nikah dan pra konsepsi					
Judul Tugas					
EBM asuhan Kebidanan Pranikah dan Prakonsepsi					
Sub Capaian Pembelajaran Mata Kuliah					
Mahasiswa dapat mengakses literature evidence based midwifery berkaitan dengan asuhan pra nikah dan pra konsepsi					
Deskripsi Tugas					
Tugas individu Mahasiswa mengakses literature evidence based midwifery berkaitan dengan asuhan pra nikah dan pra konsepsi kemudian melakukan presentasi dikelas					
Metode Pengerjaan Tugas					
<i>Student centered learning</i>					
Bentuk Luaran					
Artikel					
Indikator, Kriteria dan Bobot Penilaian					
1. Mahasiswa mampu mengakses literature evidence based midwifery berkaitan dengan asuhan pra nikah dan pra konsepsi 2. Bobot 5%					
Jadwal Pelaksanaan					
Tugas diberikan minggu ke-5 perkuliahan dan dikumpulkan pada minggu ke-6				Waktu/Durasi 5 Minggu	


Lain-Lain yang Diperlukan

-	-
---	---

Daftar Rujukan

1. Permatasari D., Suryani L., Zuraidah S., dkk. 2022. *Asuhan Kebidanan Pranikah dan Pra Konsepsi*. Medan : Yayasan Kita Menulis
2. Marbun M., Jamir A.F., Wulandari S., dkk. 2023. *Asuhan Kebidanan Pada Pranikah dan Prakonsepsi*. Padang : PT Global Eksekutif Teknologi

RENCANA TUGAS MAHASISWA
TUGAS 4

 STIKES YOGYAKARTA PROGRAM STUDI SARJANA KEBIDANAN DAN PROFESI BIDAN					
RENCANA TUGAS MAHASISWA					
Mata Kuliah	ASUHAN KEBIDANAN				
Kode MK	SKB32014	SKS	2 SKS (T=1, P=1)	Semester	III (Tiga)
Dosen Pengampu	WIWIN WINARSIH, S.ST., M.KEB				
Penugasan Ke-	4				
Bentuk Penugasan					
Membuat lembar balik tentang konseling pranikah dan konseling prakonsepsi					
Judul Tugas					
Konseling Pranikah Konseling Prakonsepsi					
Sub Capaian Pembelajaran Mata Kuliah					
<ol style="list-style-type: none"> 1. Konseling pranikah dalam asuhan kebidanan 2. Konseling prakonsepsi dalam asuhan kebidanan 					
Deskripsi Tugas					
Mahasiswa dibagi menjadi 2 kelompok. Tugas dikumpulkan 2 minggu sebelum UAS dalam bentuk hardfile dan softfile di upload di google classroom.					
Metode Pengerjaan Tugas					
<i>Small Group Discussion</i>					
Bentuk Luaran					
Lembar balik					
Indikator, Kriteria dan Bobot Penilaian					
<ol style="list-style-type: none"> 1. Mahasiswa mampu menjelaskan mengenai konseling pranikah dalam asuhan kebidanan 2. Mahasiswa mampu menjelaskan mengenai konseling prakonsepsi dalam asuhan kebidanan 3. Bobot 5% 					
Jadwal Pelaksanaan					
Tugas diberikan pada minggu ke-6 perkuliahan dan dikumpulkan 2 minggu sebelum UAS				Waktu/Durasi 6 Minggu	

Lain-Lain yang Diperlukan	
-	-
Daftar Rujukan	
<ol style="list-style-type: none"> 1. Permatasari D., Suryani L., Zuraidah S., dkk. 2022. <i>Asuhan Kebidanan Pranikah dan Pra Konsepsi</i>. Medan : Yayasan Kita Menulis 2. Marbun M., Jamir A.F., Wulandari S., dkk. 2023. <i>Asuhan Kebidanan Pada Pranikah dan Prakonsepsi</i>. Padang : PT Global Eksekutif Teknologi 	-

