



YAYASAN SAMODRA ILMU CENDEKIA
SEKOLAH TINGGI ILMU KESEHATAN YOGYAKARTA

SK MENDIKNAS RI NO. 86/D/O/2009

Jln. Nitikan Baru No. 69 Yogyakarta. 55162. Telp (0274) 2870661. Fax. 383560

Website: www.stikes-yogyakarta.ac.id Email stikesyo@gmail.com

Program Studi : • S1-Keperawatan • Profesi Ners • DIII-Kebidanan • S1 Administrasi Rumah Sakit • S1 Kebidanan

SURAT – KEPUTUSAN

Nomor : 097.H/S1.BD/SK/Stikesyo/VIII/2023

Tentang

**PENETAPAN TUGAS MENGAJAR DOSEN
MATA KULIAH KESEHATAN REPRODUKSI
PROGRAM STUDI S1 KEBIDANAN
SEKOLAH TINGGI ILMU KESEHATAN YOGYAKARTA
SEMESTER GANJIL TAHUN AKADEMIK 2023/2024**

KETUA SEKOLAH TINGGI ILMU KESEHATAN YOGYAKARTA

- Menimbang** : a. Bahwa dalam pelaksanaan tugas pendidikan dan pengajaran program studi S1 Kebidanan STIKes Yogyakarta mata kuliah Kesehatan Reproduksi untuk Semester Ganjil Tahun Akademik 2023/2024, perlu menetapkan Tugas Mengajar Dosen.
b. Sehubungan dengan butir (a), maka perlu diterbitkan Surat Keputusan Ketua STIKes Yogyakarta
- Mengingat** : a. Undang-Undang No. 20 Tahun 2003 tentang Sistem Pendidikan Nasional;
b. Peraturan Pemerintah No. 60 Tahun 1999 tentang Pendidikan Tinggi;
c. Permendikbud RI No. 3 Tahun 2020 tentang Standar Nasional Pendidikan Tinggi;
d. SK. Mendiknas RI No. 86/D/O/2009 tentang ijin operasional STIKES Yogyakarta;
e. SK Kemdikbudristek RI No. 456/E/O/2021 tentang Izin Pembukaan Program Studi S1 Kebidanan dan Profesi Bidan.

MEMUTUSKAN

- Menetapkan Pertama** : Penetapan Tugas Mengajar Dosen Mata Kuliah Kesehatan Reproduksi Program Studi S1 Kebidanan STIKes Yogyakarta Semester Ganjil tahun akademik 2023/2024.
- Kedua** : Menunjuk dan menetapkan nama-nama dosen mengajar Program Studi S1 Kebidanan untuk melaksanakan tugas pengajaran sesuai mata kuliah tersebut pada lampiran.
- Ketiga** : Surat Keputusan ini berlaku selama satu semester pada Semester Ganjil Tahun Akademik 2023/2024, apabila dikemudian hari terdapat kekeliruan di dalam penetapannya, maka akan diadakan perubahan dan perbaikan sebagaimana mestinya.

Ditetapkan di : Yogyakarta

Pada Tanggal : 28 Agustus 2023




Ketua,

Sulistyaningsih Prabawati, S.SiT., M.Kes.


Lampiran SK:
Nomor : 097.H/S1.BD/SK/Stikesyo/VIII/2023
Tanggal : 28 Agustus 2023

Tentang
PENETAPAN TUGAS MENGAJAR DOSEN
MATA KULIAH KESEHATAN REPRODUKSI
PROGRAM STUDI S1 KEBIDANAN
SEKOLAH TINGGI ILMU KESEHATAN YOGYAKARTA
SEMESTER GANJIL TAHUN AKADEMIK 2023/2024

Mata Kuliah	Smt	Nama Pengajar/Dosen	SKS	
			T	P
Kesehatan Reproduksi	III	Mita Meilani, S.ST.,M.Keb.	1	1
		Risky Puji Wulandari, S.Tr.Keb.,M.Keb.	1	-
		Tim dosen	-	1

Ketua,

Sulistyaningsih Prabawati, S.SiT., M.Kes.

RENCANA PEMBELAJARAN SEMESTER

	STIKES YOGYAKARTA Jl. Nitikan Baru No. 69 Yogyakarta Telp. (0274) 373142, Fax. (0274) 383560 Email: stikesyo@gmail.com Web: www.stikes-yogyakarta.ac.id	
No. Dokumen: Tgl Berlaku:	RENCANA PEMBELAJARAN SEMESTER	Revisi : Hal :

Mata Kuliah (MK)	Kode MK	Rumpun MK	Bobot (SKS)	Semester	Tanggal Penyusunan
KESEHATAN REPRODUKSI	SKB32013	-	4 SKS (T=2,P=2)	III (TIGA)	Agustus 2023
Otorisasi	DOSEN PJMK			Ketua Program Studi	
	Mita Meilani, S. ST., M. Keb			Mita Meilani, S. ST., M. Keb	
Capaian Pembelajaran (CP)	Program Studi (CPL-Prodi)				
	S9 = Menunjukkan sikap bertanggungjawab atas pekerjaan di dalam memberikan pelayanan dan asuhan kebidanan sesuai kewenangannya.				

	<p>P3 = Menguasai konsep teoritis ilmu biomedik, biologi reproduksi dan biologi perkembangan yang terkait dengan siklus kesehatan reproduksi perempuan dan proses asuhan</p>
	<p>KK1 = Mampu mengaplikasikan keilmuan kebidanan dalam menganalisis masalah dan memberikan petunjuk dalam memilih alternatif pemecahan masalah pada lingkup praktik kebidanan meliputi asuhan pranikah, prakonsepsi, kehamilan, persalinan, nifas, bayi baru lahir, bayi, anak balita, anak prasekolah, kesehatan reproduksi (remaja, perempuan usia subur dan perimenopause) serta pelayanan Keluarga Berencana. KK2 = Mampu mengidentifikasi secara kritis penyimpangan/ kelainan sesuai lingkup praktik kebidanan. KK3 = Mampu mendemonstrasikan tatalaksana konsultasi, kolaborasi dan rujukan. KK7 = Mampu mendemonstrasikan pendokumentasian asuhan kebidanan sesuai standar yang berlaku KK8 = Mampu mngembangkan KIE dan promosi kesehatan yang berhubungan dengan kesehatan perempuan pada tahap perkembangan siklus reproduksinya dengan menggunakan hasil riset dan teknologi informasi KK12 = Mampu melakukan konseling dengan memberikan asuhan kebidanan yang berprinsip <i>Respectful Women Care</i>.</p>
	<p>Mata Kuliah (CP-MK)</p>
	<p>Setelah menyelesaikan mata kuliah ini, mahasiswa mampu:</p> <ol style="list-style-type: none"> 1. Memahami konsep Kesehatan reproduksi 2. Memahami ruang lingkup Kesehatan reproduksi 3. Menjelaskan hak-hak Kesehatan repoduksi 4. Memahami asuhan kebidanan pada remaja 5. Memahami mengenai Kanker Payudara 6. Memahami mengenai kanker serviks 7. Memahami Krioterapi dengan IVA Test Positif 8. Memahami Premenstrual Syndrom 9. Memahami mengenai Pelvic Inflammatory Disease 10. Memahami Penyakit Menular Seksual 11. Memahami asuhan kebidanan pada perimenopause 12. Memahami Kespro Korban kekerasan, Wanita korban perkosaan dan pelecehan seksual 13. Memahami Kesehatan reproduksi Wanita PSK

	14. Memahami kesehatan reproduksi perkawinan muda dan tua
Deskripsi Mata Kuliah	Mata kuliah ini memberikan kesempatan mahasiswa untuk memahami konsep, hak-hak kesehatan reproduksi, factor-faktor yang mempengaruhi kesehatan reproduksi, upaya pencegahan dan deteksi dini dalam kesehatan reproduksi.
Referensi	<p>Utama</p> <ol style="list-style-type: none"> 1. CDC-USA. Sexually transmitted diseases treatment guidelines 2015. MMWR, 2015 2. Glasier, A Gulmezoglu. 2013. Sexual and Reproductive Health (dalam Jurnal Kehamilan Tidak Diinginkan di Indonesia: Analisis Data Sekunder Riskesdas, 2013. 3. Irianto. Koes. 2015. Kesehatan Reproduksi (<i>Reproductive Health</i>). Bandung: Alfabeta 4. Manuaba, Ida Ayu Chandranita, Manuaba, Ida Bagus Gde Fajar. 2009. Memahami Kesehatan Reproduksi Wanita. Jakarta: EGC 5. Meilan, Maryanah, Follona. 2018. Kesehatan Reproduksi Remaja: Implementasi PKPR dalam Teman Sebaya. Malang: Wineka Media. 6. Rosyida, Deta Ayu Cahya. 2019. Kesehatan Reproduksi Remaja dan Wanita. Yogyakarta: Pustaka Baru Press
	<p>Pendukung</p> <ol style="list-style-type: none"> 1. Arsani, Luh Kadek Alit Ni. Peranan Program PKPR Terhadap Kesehatan Reproduksi Remaja di Kecamatan Buleleng. 2013. Jurnal Ilmu Sosial dan Humaniora. 2(1): 129-142. 2. Fitriana, Putri Utami. Suci, Musvita Ayu. 2018. Buku Ajar Kesehatan Reproduksi. Universitas Ahmad Dahlan 3. Hidayangsih, Puti. 2014. PERILAKU BERISIKO DAN PERMASALAHAN KESEHATAN REPRODUKSI PADA REMAJA 4. Kartikasari, Bella Dona. 2013. Strategi PKBI DIY Dalam Pendampingan Remaja dengan Masalah Kehamilan Tidak Diinginkan (KTD) di Yogyakarta. 5. Kementerian Kesehatan RI. 2015. Situasi Kesehatan Reproduksi Remaja. (Online) (http://www.depkes.go.id/download.php?file=download/pusdatin/infodatin/infodatin%20reproduksi%20remaja-ed.pdf)

	<p>6. Meilani, Mita. Amilya, Pradita, Risky, Puji Wulandari, Alief, Nur Insiyroh. 2023. Terapi Kompres Hangat Dalam Penerapan Respectful Women Care Terhadap Nyeri Haid (Dismenore) Pada Remaja Putri Di Asrama MAN 2 Yogyakarta. Jurnal Ilmiah Obsgin: Jurnal Ilmiah Ilmu Kebidanan</p> <p>7. Modul Kesehatan Reproduksi. Perlindungan Anak Terpadu Berbasis Masyarakat (PATBM). 2018</p> <p>8. PP No.61 tahun 2014 tentang Kesehatan Reproduksi. 2014. Jakarta</p> <p>9. Syamsulhuda; Musthofa; Winarti, Puji. Faktor yang Mempengaruhi Perilaku Seks Pranikah Mahasiswa di Pekalongat Tahun 2009-2010. Jurnal Kesehatan Reproduksi. 1(1): 33-41.</p>
--	---

Media Pembelajaran	<p>Luring <i>Software : Microsoft Office, Powerpoint</i> <i>Hardware : LCD, Laptop, Proyektor</i></p> <p>Daring <i>Software : Zoom Meeting , Youtube, Whatsapp, Microsoft Office, dan Power Point</i> <i>Hardware : Laptop, headset</i></p>
Dosen Pengampu	<p>1. Mita Meilani, S. ST., M. Keb (1T, 1P) 1 SKS X 14 Minggu X 50 Menit = 700 Menit = 7 TM 1 SKS X 14 Minggu X 170 menit = 2380 menit = 14 TM</p> <p>2. Risky Puji Wulandari, bdn., M. Keb 1 SKS X 14 Minggu X 50 Menit = 700 Menit = 7 TM</p> <p>3. Tim Dosen 1 SKS Praktikum Lab</p>
Penilaian Akhir	<p>Teori</p> <p>1. UTS : 30%</p> <p>2. UAS : 30%</p> <p>3. Praktikum : 20 %</p> <p>4. Penugasan : 20%</p>

Mata Kuliah Prasyarat	-
-----------------------	---

Minggu Ke-	Kemampuan Akhir yang diharapkan	Bahan Kajian (Materi Pembelajaran)	Bentuk dan Metode Pembelajaran (Estimasi Waktu)		Media Pembelajaran	Pengalaman Belajar	Penilaian			Dosen
			Daring (4)	Luring (5)			(6)	(7)	Indikator (8)	
1	Mahasiswa mampu memahami konsep Kesehatan reproduksi	Memahami tentang: 1. Kontrak belajar 2. Kajian Urgensi Kesehatan reproduksi 3. Empat komponen Kesehatan reproduksi 4. Tujuan dan sasaran		<ul style="list-style-type: none"> • Ceramah • Diskusi • Tanya Jawab TM 2X50 menit	<ul style="list-style-type: none"> • Powerpoint • LCD • Pointer 	Menjelaskan konsep konsep reproduksi melalui diskusi dan tanya jawab	Mahasiswa mampu memahami konsep Kesehatan reproduksi	<ul style="list-style-type: none"> • Ketepatan memahami kesehatan reproduksi, empat komponen kesehatan reproduksi 	3%	MM

		Kesehatan reproduksi 5. Fungsi reproduksi						ksi, tujuan dan sasaran kesehatan reproduksi serta fungsi reproduksi • Diskusi • Resume		
	Mahasiswa mampu memahami konsep Kesehatan reproduksi	Memahami tentang: 1. Kajian Urgensi Kesehatan reproduksi 2. Empat komponen Kesehatan reproduksi		• Ceramah • Diskusi • Tanya Jawab TM 2X50 menit	• <i>Powerpoint</i> • <i>LCD</i> • <i>Pointer</i>	Menjelaskan konsep konsep reproduksi melalui diskusi dan tanya jawab		• Ketepatan memahami kesehatan reproduksi, empat kompon	3%	MM

		3. Tujuan dan sasaran Kesehatan reproduksi 4. Fungsi reproduksi						en kesehatan reproduksi, tujuan dan sasaran kesehatan reproduksi serta fungsi reproduksi • Diskusi • Resume		
2	Mahasiswa mampu memahami Ruang Lingkup Kesehatan	Memahami tentang: Ruang Lingkup Kesehatan reproduksi		<ul style="list-style-type: none"> • Ceramah • Diskusi • Tanya jawab 	<ul style="list-style-type: none"> • <i>Powerpoint</i> • <i>LCD</i> • <i>Pointer</i> 	Menjelaskan ruang lingkup Kesehatan reproduksi melalui diskusi dan	Mahasiswa mampu memahami ruang lingkup Kesehatan	<ul style="list-style-type: none"> • Ketepatan memahami ruang lingkup 	3%	MM

	Reproduksi			<ul style="list-style-type: none"> • TM 2x50 menit 		tanya jawab	reproduksi	kesehatan reproduksi <ul style="list-style-type: none"> • Diskusi • Resume 		
	Mahasiswa mampu menjelaskan hak-hak Kesehatan reproduksi	Menjelaskan tentang : Hak-hak Kesehatan reproduksi		<ul style="list-style-type: none"> • Ceramah • Diskusi • Tanya jawab • TM 2x50 menit 	<ul style="list-style-type: none"> • <i>Powerpoint</i> • <i>LCD</i> • <i>Pointer</i> 	Menjelaskan hak-hak Kesehatan reproduksi melalui diskusi dan tanya jawab	Mahasiswa mampu menjelaskan hak-hak kesehatan reproduksi	<ul style="list-style-type: none"> • Ketepatan menjelaskan hak-hak kesehatan reproduksi • Diskusi • Resume 	3%	MM
3	Mahasiswa mampu memahami asuhan kebidanan	Memahami tentang: 1. Perubahan anatomi fisiologi		<ul style="list-style-type: none"> • Ceramah • <i>Student</i> 	<ul style="list-style-type: none"> • <i>Powerpoint</i> • <i>LCD</i> • <i>Pointer</i> • 	Menjelaskan asuhan kebidanan pada remaja	Mahasiswa mampu menjelaskan asuhan kebidanan	<ul style="list-style-type: none"> • Ketepatan menjelaskan asuhan 	3%	MM

	pada remaja	<p>pada masa pubertas</p> <ol style="list-style-type: none"> 2. Konsep Kesehatan reproduksi remaja 3. Konsep perencanaan keluarga 4. Masalah Kesehatan reproduksi remaja premenstrual syndrome 5. Melakukan promosi dan edukasi Kesehatan reproduksi remaja 6. Evidence based terkait asuhan 		<p><i>Centr e Learn ing</i></p> <ul style="list-style-type: none"> • Penugasan • TM 2X50 menit 			pada remaja	<p>kebidanan pada remaja</p> <ul style="list-style-type: none"> • Diskusi • Tanya jawab 		
--	-------------	---	--	--	--	--	-------------	---	--	--

		remaja dengan pendekatan Respectful Women Care								
	Mahasiswa mampu memahami asuhan kebidanan pada remaja	Memahami tentang: 1. Perubahan anatomi fisiologi pada masa pubertas 2. Konsep Kesehatan reproduksi remaja 3. Konsep perencanaan keluarga 4. Masalah Kesehatan reproduksi remaja premenstrual		<ul style="list-style-type: none"> • Cera mah • <i>Student Centre Learning</i> • Penugasan • P= 2 x170 menit 	<ul style="list-style-type: none"> • <i>Powerpoint</i> • <i>LCD</i> • <i>Pointer</i> • <i>Media Promosi</i> 	Menjelaskan asuhan kebidanan pada remaja Mempraktikan konseling Kesehatan reproduksi remaja Tugas : tugas kelompok. Tiap kelompok terdiri dari 2 mahasiswa untuk membuat	Mahasiswa mampu menjelaskan asuhan kebidanan pada remaja	<ul style="list-style-type: none"> • Ketepatan mengerjakan tugas • Ketepatan menjelaskan asuhan kebidanan pada remaja • Demont rasi 	8%	MM

		<p>syndrome</p> <p>5. Melakukan promosi dan edukasi Kesehatan reproduksi remaja</p> <p>6. Evidence based terkait asuhan remaja dengan pendekatan Respectful Women Care</p>				video konseling reproduksi remaja				
4	Mahasiswa mampu memahami mengenai Kanker Payudara	<p>Memahami tentang:</p> <ol style="list-style-type: none"> 1. Definisi 2. Urgensi 3. Etiologic 4. Patofisiologi 5. Tanda, gejala dan factor resiko kanker 	<ul style="list-style-type: none"> • <i>Student Centere Learning (SCL)</i> • Diskusi • TM 	<ul style="list-style-type: none"> • <i>Powerpoint</i> • <i>LCD</i> • <i>Pointer</i> 	Menjelaskan kanker payudara melalui diskusi dan tanya jawab dengan melibatkan peran aktif	Mahasiswa mampu memahami mengenai kanker payudara	<ul style="list-style-type: none"> • Ketepatan memahami kanker payudara • Diskusi • demont 	3%	MM	

		payudara 6. Deteksi dini dan edukasi kanker payudara (SADARI dan SADANIS)		2X50 menit		mahasiswa.		rasi • Resum e		
	Mahasiswa mampu memahami mengenai Kanker Payudara	Memahami tentang: 1. Definisi 2. Urgensi 3. Etiologic 4. Patofisiologi 5. Tanda, gejala dan factor resiko kanker payudara 6. Deteksi dini dan edukasi kanker payudara (SADARI dan		• <i>Student Centere Learning (SCL)</i> • Diskusi • P = 2 x170 menit	• <i>Powerpoint</i> • <i>LCD</i> • <i>Pointer</i>	Menjelaskan kanker payudara melalui diskusi dan tanya jawab dengan melibatkan peran aktif mahasiswa. Mempraktikan deteksi dini dan konseling Tugas : tugas	Mahasiswa mampu memahami mengenai kanker payudara dan memberikan konseling kanker payudara	• Ketepatan memahami kanker payudara • Diskusi • Resum e • Penugasan	8%	MM

		SADANIS)				kelompok dibagi menjadi 4 kelompok membuat Leaflet mengenai kanker payudara.				
5	Mahasiswa mampu memahami mengenai Kanker Serviks	Memahami tentang: 1. Definisi 2. Urgensi 3. Etiologic 4. Patofisiologi 5. Tanda gejala dan factor resiko kanker serviks 6. Skrining kanker serviks dengan iva		<ul style="list-style-type: none"> • <i>Student Centred Learning (SCL)</i> • Diskusi • TM 2X50 menit 	<ul style="list-style-type: none"> • <i>Powerpoint</i> • <i>LCD</i> • <i>Pointer</i> 	Menjelaskan mengenai kanker serviks melalui diskusi dan tanya jawab.	Mahasiswa memahami kanker serviks	<ul style="list-style-type: none"> • Ketepatan memahami kanker serviks • Diskusi • Presentasi • Keaktifan 	2%	MM

		test dan papsmear								
	Mahasiswa mampu memahami mengenai Kanker Serviks	Memahami tentang: 1. Definisi 2. Urgensi 3. Etiologic 4. Patofisiologi 5. Tanda gejala dan factor resiko kanker serviks 6. Skrining kanker serviks dengan iva test dan papsmear		<ul style="list-style-type: none"> • <i>Student Centere Learning (SCL)</i> • Diskusi • P = 2 x170 menit 	<ul style="list-style-type: none"> • <i>Powerpoint</i> • <i>LCD</i> • <i>Pointer</i> 	Menjelaskan mengenai kanker serviks melalui diskusi dan tanya jawab. Mempraktikkan skrining knker serviks dengan Iva test dan Pap smear	Mahasiswa memahami kanker serviks	<ul style="list-style-type: none"> • Ketepatan memahami kanker serviks • Diskusi • Demonstrasi • Keaktifan 	3%	MM
6	Mahasiswa mampu	Memahami tentang:	<ul style="list-style-type: none"> • Cera mah 	<ul style="list-style-type: none"> • <i>Power Point</i> • <i>LCD</i> 	Menjelaskan Krioterapi	Mahasiswa mampu	<ul style="list-style-type: none"> • Ketepatan 	2%	MM	

	memahami Krioterapi dengan IVA Test Positif	Krioterapi dengan IVA Test Positif		<ul style="list-style-type: none"> • Diskusi • Tanya Jawab • TM 2X50 menit 	• <i>Pointer</i>	dengan IVA Test Positif melalui diskusi dan tanya jawab	memahami Krioterapi dengan IVA Test Positif	memahami Krioterapi dengan IVA Test Positif <ul style="list-style-type: none"> • Diskusi • Resume 		
	Mahasiswa mampu memahami Krioterapi dengan IVA Test Positif	Memahami tentang: Krioterapi dengan IVA Test Positif		<ul style="list-style-type: none"> • Cera mah • Diskusi • Tanya Jawab • P = 2x 170 menit 	<ul style="list-style-type: none"> • <i>Power Point</i> • <i>LCD</i> • <i>Pointer</i> 	Menjelaskan Krioterapi dengan IVA Test Positif melalui diskusi dan tanya jawab Mempraktikan cara krioterapi iva test	Mahasiswa mampu memahami Krioterapi dengan IVA Test Positif	<ul style="list-style-type: none"> • Ketepatan memahami Krioterapi dengan IVA Test Positif • Demonstrasi • Diskusi 	2%	MM

								• Resum e		
7	Mahasiswa mampu memahami Premenstrual Syndrom	Memahami tentang: 1. Definisi 2. Tanda gejala 3. Etiologic 4. Masalah 5. Factor resiko 6. penanganan	<ul style="list-style-type: none"> • Ceramah • Diskusi • Tanya Jawab • TM 2X50 menit		<ul style="list-style-type: none"> • <i>Audio Visual</i> • <i>Zoom Meeting</i> 	Menjelaskan Premenstrual Syndrom melalui diskusi dan tanya jawab	Mahasiswa mampu memahami Premenstrual Syndrom	<ul style="list-style-type: none"> • Ketepatan memahami Premenstrual Syndrom • Diskusi • Resum e 	2%	MM
	Mahasiswa mampu memahami Premenstrual Syndrom	Memahami tentang: 1. Definisi 2. Tanda gejala 3. Etiologic 4. Masalah 5. Factor resiko 6. penanganan	<ul style="list-style-type: none"> • Ceramah • Diskusi • Tanya Jawab • P=2x170 menit 		<ul style="list-style-type: none"> • <i>Audio Visual</i> • <i>Zoom Meeting</i> 	Menjelaskan Premenstrual Syndrom melalui diskusi dan tanya jawab Mempraktikan konseling premenstrual syndrom	Mahasiswa mampu memahami Premenstrual Syndrom	<ul style="list-style-type: none"> • Ketepatan memahami Premenstrual Syndrom • Demonstrasi • Diskusi 	2%	MM

								• Resum e		
8	UJIAN TENGAH SEMESTER									
9	Mahasiswa mampu memahami pelvic inflammatory disease (PID)	Mengetahui tentang: 1. Definisi 2. Macam 3. Etiologic 4. Penanganan pelvic inflammatory disease (PID)	<ul style="list-style-type: none"> • Ceramah • Diskusi • Tanya jawab • TM 2x 50 menit 		<ul style="list-style-type: none"> • <i>Audio Visual</i> • <i>Video Youtube</i> 	Menjelaskan pelvic inflammatory disease (PID) melalui diskusi dan tanya jawab	Mahasiswa mampu memahami pelvic inflammatory disease (PID)	Ketepatan memahami pelvic inflammatory disease (PID) <ul style="list-style-type: none"> • • Diskusi • Resum e 	3%	MM
	Mahasiswa mampu memahami Penyakit Menular Seksual	Memahami tentang: 1. Pengertian 2. Penyebab infeksi 3. Tanda dan Gejala 4. Faktor resiko 5. Jenis PMS	<ul style="list-style-type: none"> • Cera mah • <i>Student Centere Learning (SCL)</i> 	<ul style="list-style-type: none"> • <i>Power Point</i> • <i>LCD</i> • <i>Pointer</i> 	Menjelaskan penyakit menular seksual melalui diskusi dan tanya jawab	Mahasiswa mampu memahami penyakit menular seksual	<ul style="list-style-type: none"> • Ketepa tan memahami penyiakit menular seksual • Diskusi 	3%	RR	

		6. Cara penularan PMS 7. Pencegahan PMS dan HIV AIDS 8. Konseling pada pasien PMS 9. Layanan Kesehatan masyarakat dalam penanganan PMS 10. Integrasi layanan KIA : PMS pada ibu hamil 11. Pencatatan dan pelaporan IMS		<ul style="list-style-type: none"> • Diskusi • Penugasan • TM 2X50 menit 				<ul style="list-style-type: none"> • Resume 		
10	Mahasiswa	Mengetahui	<ul style="list-style-type: none"> • Ceramah 		<ul style="list-style-type: none"> • <i>Video</i> 	Menjelaskan pelvic	Mahasiswa mampu	Ketepatan	3%	MM

	mampu memahami pelvic inflammatory disease (PID)	tentang: 1. Definisi 2. Macam 3. Etiologic 4. Penanganan pelvic inflammatory disease (PID)	<ul style="list-style-type: none"> • Diskusi • Tanya jawab • TM 2x 50 menit 		<i>Visual</i> <ul style="list-style-type: none"> • <i>Zoom meeting</i> 	inflammatory disease (PID) melalui diskusi dan tanya jawab	memahami pelvic inflammatory disease (PID)	memahami pelvic inflammatory disease (PID) <ul style="list-style-type: none"> • • Diskusi • Resum e 		
	Mahasiswa mampu memahami Penyakit Menular Seksual	Memahami tentang: 1. Pengertian 2. Penyebab infeksi 3. Tanda dan Gejala 4. Faktor resiko 5. Jenis PMS 6. Cara penularan PMS 7. Pencegahan PMS dan	<ul style="list-style-type: none"> •Ceramah •Student Centered Learning (SCL) •Diskusi •Penugasan •TM 	<ul style="list-style-type: none"> • <i>Power Point</i> • <i>LCD</i> • <i>Pointer</i> 	Menjelaskan penyakit menular seksual melalui diskusi dan tanya jawab	Mahasiswa mampu memahami penyakit menular seksual	<ul style="list-style-type: none"> • Ketepatan memahami penyakit menular seksual • Diskusi • Resum e 	8%	RR	

		<p>HIV AIDS</p> <p>8. Konseling pada pasien PMS</p> <p>9. Layanan Kesehatan masyarakat dalam penanganan PMS</p> <p>10. Integrasi layanan KIA : PMS pada ibu hamil</p> <p>11. Pencatatan dan pelaporan IMS</p>		2X50 menit						
11	Mahasiswa mampu memahami Kespro Korban	Memahami tentang: Kespro Korban kekerasan, Wanita korban		<ul style="list-style-type: none"> • Ceramah • Small Group Diskusi 	<ul style="list-style-type: none"> • <i>Power Point</i> • <i>LCD</i> • <i>Pointer</i> 	Menjelaskan mengenai Kespro Korban kekerasan,	Mahasiswa mampu menjelaskan Kespro Korban	<ul style="list-style-type: none"> • Ketepatan memahami Kespro 	8%	MM

	kekerasan, Wanita korban perkosaan dan pelecehan seksual	perkosaan dan pelecehan seksual		<ul style="list-style-type: none"> • Tanya Jawab • P=2x170 menit 		<p>Wanita korban perkosaan dan pelecehan seksual</p> <p>Tugas : tugas bersifat kelompok membuat makalah Kespro Korban kekerasan, Wanita korban perkosaan dan pelecehan seksual kemudian dipresentasikan</p>	kekerasan, Wanita korban perkosaan dan pelecehan seksual	<p>Korban kekerasan, Wanita korban perkosaan dan pelecehan seksual</p> <ul style="list-style-type: none"> • Ketepatan tugas • Diskusi • Resume 		
--	--	---------------------------------	--	--	--	---	--	---	--	--

						an. sesuai dengan literasi jurnal				
	Mahasiswa mampu memahami Penyakit Menular Seksual	Memahami tentang: <ol style="list-style-type: none"> 1. Pengertian 2. Penyebab infeksi 3. Tanda dan Gejala 4. Faktor resiko 5. Jenis PMS 6. Cara penularan PMS 7. Pencegahan PMS dan HIV AIDS 8. Konseling pada pasien PMS 9. Layanan Kesehatan 		<ul style="list-style-type: none"> •Ceramah •Student Centred Learning (SCL) •Diskusi •Penugasan •TM 2X50 menit 	<ul style="list-style-type: none"> •LCD •Ppt •Pointer 	Menjelaskan penyakit menular seksual melalui diskusi dan tanya jawab	Mahasiswa mampu memahami penyakit menular seksual	<ul style="list-style-type: none"> • Ketepatan memahami penyakit menular seksual • Diskusi • Resume 	4%	RR

		<p>masyarakat dalam penanganan PMS</p> <p>10. Integrasi layanan KIA : PMS pada ibu hamil</p> <p>11. Pencatatan dan pelaporan IMS</p>								
12	Mahasiswa mampu memahami Kespro Korban kekerasan, Wanita korban perkosaan dan pelecehan seksual	Memahami tentang: Kespro Korban kekerasan, Wanita korban perkosaan dan pelecehan seksual		<ul style="list-style-type: none"> • Ceramah • Small Group Diskusi • Tanya Jawab • P = 2 x 170 menit 	<ul style="list-style-type: none"> • <i>Power Point</i> • <i>LCD</i> • <i>Pointer</i> 	Menjelaskan mengenai Kespro Korban kekerasan, Wanita korban perkosaan dan pelecehan seksual	Mahasiswa mampu menjelaskan Kespro Korban kekerasan, Wanita korban perkosaan dan pelecehan seksual	<ul style="list-style-type: none"> • Ketepatan memahami Kespro Korban kekerasan, Wanita korban perkosaan dan 	3%	MM

						Tugas : tugas bersifat kelompok membuat makalah Kespro Korban kekerasan, Wanita korban perkosaan dan pelecehan seksual kemudian dipresentasikan. sesuai dengan literasi jurnal		pelecehan seksua • Ketepatan tugas • Diskusi • Resume		
	Mahasiswa mampu memahami asuhan	Memahami tentang: 1. Fisiologi menopause		<ul style="list-style-type: none"> • Ceramah • Student 	<ul style="list-style-type: none"> • <i>Power Point</i> • <i>LCD</i> • <i>Pointer</i> 	Menjelaskan mengenai Asuhan	Mahasiswa mampu menjelaskan	<ul style="list-style-type: none"> • Ketepatan memaha 	4%	RR

	kebidanan pada perimenopause	2. Ketidaknyamanan umum pada masa perimenopause 3. Masalah yang mungkin terjadi pada masa perimenopause 4. Konseling menopause		Centre Learning •Tanya Jawab •TM 2X50 menit		kebidanan pada perimenopause	n asuhan kebidanan pada perimenopause	mi asuhan kebidanan pada perimenopause • Diskusi • Resume		
13	Mahasiswa mampu memahami Kespro Korban kekerasan, Wanita korban perkosaan dan pelecehan seksual	Memahami tentang: Kespro Korban kekerasan, Wanita korban perkosaan dan pelecehan seksual		•Ceramah •Small Group Diskusi •Tanya Jawab •TM 2X50 menit	•Power Point •LCD •Pointer	Menjelaskan mengenai Kespro Korban kekerasan, Wanita korban perkosaan dan pelecehan seksual Tugas : tugas	Mahasiswa mampu menjelaskan Kespro Korban kekerasan, Wanita korban perkosaan dan pelecehan seksual	• Ketepatan memahami Kespro Korban kekerasan, Wanita korban perkosaan dan pelecehan	3%	MM

						bersifat kelompok membuat makalah Kespro Korban kekerasan, Wanita korban perkosaan dan pelecehan seksual kemudian dipresentasikan. sesuai dengan literasi jurnal		seksua • Ketepatan tugas • Diskusi • Resume		
	Mahasiswa mampu memahami asuhan kebidanan pada	Memahami tentang: 1. Fisiologi menopause 2. Ketidaknyamanan umum pada		• Ceramah • Student Centre Learning	• <i>Power Point</i> • <i>LCD</i> • <i>Pointer</i>	Menjelaskan mengenai Asuhan kebidanan pada	Mahasiswa mampu menjelaskan asuhan kebidanan	• Ketepatan memahami asuhan	3%	RR

	perimenopause	masa perimenopause 3. Masalah yang mungkin terjadi pada masa perimenopause 4. Konseling menopause		g •Tanya Jawab •TM 2X50 menit		perimenopause	pada perimenopause	kebidanan pada perimenopause • Diskusi • Resume		
14	Mahasiswa mampu memahami Kesehatan reproduksi Wanita PSK	Memahami tentang : Kesehatan reproduksi Wanita PSK		•Ceramah •Student Centred Learning (SCL) •Diskusi •Penugasan •TM 2X50 menit	• <i>Power Point</i> • <i>LCD</i>	Memahami dan Mendiskusikan kesehatan reproduksi Wanita PSK	Mahasiswa mampu memahami Kesehatan reproduksi Wanita PSK	• Ketepatan memahami kesehatan reproduksi Wanita PSK • Diskusi • Resume •	3%	MM

	Mahasiswa mampu Memahami kesehatan reproduksi perkawainan muda dan tua	Memahami tentang : Kesehatan reproduksi perkawinan muda dan tua	<ul style="list-style-type: none"> • Ceramah • Diskusi • Tanya jawab • TM 2x 50 menit 		<ul style="list-style-type: none"> • <i>Video visual</i> • <i>Zoom meeting</i> 	Memahami dan Mendiskusikan kesehatan reproduksi perkawainan muda dan tua	Mahasiswa mampu memahami reproduksi perkawainan muda dan tua	<ul style="list-style-type: none"> • Ketepatan memahami kesehatan reproduksi perkawainan muda dan tua • Diskusi • Resume 	3%	RR
15	Mahasiswa mampu memahami Kesehatan reproduksi Wanita PSK	Memahami tentang : Kesehatan reproduksi Wanita PSK		<ul style="list-style-type: none"> • Ceramah • <i>Student Centered Learning</i> 	<ul style="list-style-type: none"> • <i>Power Point</i> • <i>LCD</i> 	Memahami dan Mendiskusikan kesehatan reproduksi Wanita PSK	Mahasiswa mampu memahami Kesehatan reproduksi Wanita PSK	<ul style="list-style-type: none"> • Ketepatan memahami kesehatan reproduksi 	3%	MM

				(SCL) •Diskusi •Penugasan •TM 2X50 menit				Wanita PSK • Diskusi • Resume •		
	Mahasiswa mampu Memahami kesehatan reprodukai perkawainan muda dan tua	Memahami tentang : Kesehatan reproduksi perkawinan muda dan tua	<ul style="list-style-type: none"> • Ceramah • Diskusi • Tanya jawab • TM 2x 50 menit 		<ul style="list-style-type: none"> • <i>Video visual</i> • <i>Zoom Meeting</i> 	Memahami dan Mendiskusikan kesehatan reprodukai perkawainan muda dan tua	Mahasiswa mampu memahami reprodukai perkawainan muda dan tua	<ul style="list-style-type: none"> • Ketepatan memahami kesehatan reprodukai perkawainan muda dan tua • Diskusi • Resume 	2%	RR
16	UJIAN AKHIR SEMESTER									


RENCANA TUGAS MAHASISWA

TUGAS 1

	STIKES YOGYAKARTA PROGRAM STUDI SARJANA KEBIDANAN DAN PROFESI BIDAN				
RENCANA TUGAS MAHASISWA					
Mata Kuliah	KESEHATAN REPRODUKSI				
Kode MK	SKB32013	SKS	4 SKS (T=2, P=2)	Semester	III (TIGA)
Dosen Pengampu	MITA MEILANI, S. ST., M. KEB				
Penugasan Ke-	1				
Bentuk Penugasan					
Membuat VIDEO KONSELING mengenai Kesehatan Reproduksi Remaja					
Judul Tugas					
Video Konseling Kesehatan Reproduksi Remaja					
Sub Capaian Pembelajaran Mata Kuliah					
1. Asuhan kebidanan pada remaja 2. Memberikan edukasi dan promosi Kesehatan mengenai Kesehatan reproduksi remaja					
Deskripsi Tugas					
Mahasiswa dibagi menjadi 13 kelompok dengan membuat video konseling mengenai Kesehatan reproduksi remaja . Tema video berdasarkan masalah yang terjadi pada remaja kemudian mahasiswa memberikan konseling sesuai dengan permasalahan yang terjadi. Video diupload di Youtube S1 Kebidanan.					
Metode Pengerjaan Tugas					
<i>Student Centered Learning (SCL)</i>					
Bentuk Luaran					
Video Pembelajaran					

Indikator, Kriteria dan Bobot Penilaian	
1. Mahasiswa mampu menjelaskan asuhan kebidanan remaja 2. Ketepatan pengumpulan tugas 3. Bobot Penilaian 10%	
Jadwal Pelaksanaan	
Tugas diberikan pada Minggu ke-2 Perkuliahan dan dikumpulkan pada Minggu ke-3.	Waktu/Durasi 1 Minggu
Lain-Lain yang Diperlukan	
-	-
Daftar Rujukan	
1. Glasier, A Gulmezoglu. 2013. Sexual and Reproductive Helath (dalam Jurnal Kehamilan Tidak Diinginkan di Indonesia: Analisis Data Sekunder Riskesdas, 2013. 2. Manuaba, Ida Ayu Chandranita, Manuaba, Ida Bagus Gde Fajar. 2009. Memahami Kesehatan Reproduksi Wanita. Jakarta: EGC 3. Meilan, Maryanah, Follona. 2018. Kesehatan Reproduksi Remaja: Implementasi PKPR dalam Teman Sebaya. Malang: Wineka Media	


**RENCANA TUGAS MAHASISWA
TUGAS 2**

 STIKES YOGYAKARTA PROGRAM STUDI SARJANA KEBIDANAN DAN PROFESI BIDAN					
RENCANA TUGAS MAHASISWA					
Mata Kuliah		KESEHATAN REPRODUKSI			
Kode MK	SKB32013	SKS	4 SKS (T=2, P=2)	Semester	III (TIGA)
Dosen Pengampu		MITA MEILANI, S. ST., M. KEB			
Penugasan Ke-		2			
Bentuk Penugasan					
Membuat Leaflet mengenai Kanker Payudara					
Judul Tugas					
Leaflet Kanker Payudara					
Sub Capaian Pembelajaran Mata Kuliah					
<ol style="list-style-type: none"> 1. Kanker payudara 2. Tanda, gejala dan factor resiko kanker payudara 3. Deteksi dini dan edukasi kanker payudara (SADARI dan SADANIS) 					
Deskripsi Tugas					
Mahasiswa dibagi menjadi 4kelompok dengan membuat leaflet sebagai media edukasi kanker payudara. Dikirim melalui goggle classroom mata kuliah.					
Metode Pengerjaan Tugas					
<i>Small Group Discussion</i>					
Bentuk Luaran					
Leaflet					

Indikator, Kriteria dan Bobot Penilaian	
1. Mahasiswa mampu membuat leaflet mengenai kanker payudara 2. Ketepatan pengumpulan tugas 3. Bobot Penilaian 10%	
Jadwal Pelaksanaan	
Tugas diberikan pada Minggu ke-4 Perkuliahan	Waktu/Durasi 1 Minggu
Lain-Lain yang Diperlukan	
-	-
Daftar Rujukan	
1. Fitriana, Putri Utami. Suci, Musvita Ayu. 2018. Buku Ajar Kesehatan Reproduksi. Universitas Ahmad Dahlan 2. Kartikasari, Bella Dona. 2013. Strategi PKBI DIY Dalam Pendampingan Remaja dengan Masalah Kehamilan Tidak Diinginkan (KTD) di Yogyakarta. 3. Glasier, A Gulmezoglu. 2013. Sexual and Reproductive Helath (dalam Jurnal Kehamilan Tidak Diinginkan di Indonesia: Analisis Data Sekunder Riskesdas, 2013. 4. Manuaba, Ida Ayu Chandranita, Manuaba, Ida Bagus Gde Fajar. 2009. Memahami Kesehatan Reproduksi Wanita. Jakarta: EGC	


RENCANA TUGAS MAHASISWA

TUGAS 3

	STIKES YOGYAKARTA PROGRAM STUDI SARJANA KEBIDANAN DAN PROFESI BIDAN				
RENCANA TUGAS MAHASISWA					
Mata Kuliah	KESEHATAN REPRODUKSI				
Kode MK	SKB32013	SKS	4 SKS (T=2, P=2)	Semester	III (TIGA)
Dosen Pengampu	MITA MEILANI, S. ST., M. KEB				
Penugasan Ke-	3				
Bentuk Penugasan					
Membuat Makalah Mengenai Kesehatan Reproduksi Korban Kekerasan, Korban Pemerkosaan dan Pelecehan Seksual					
Judul Tugas					
Makalah Kesehatan Reproduski Korban Kekerasan, Korban Pemerkosaan, dan Pelecehan Seksual					
Sub Capaian Pembelajaran Mata Kuliah					
Kesehatan Reproduski Korban Kekerasan, Korban Pemerkosaan, dan Pelecehan Seksual					
Deskripsi Tugas					
Mahasiswa dibagi menjadi 3 kelompok dengan membuat makalah mengenai Kesehatan Reproduksi Korban Kekerasan, Korban Pemerkosaan dan Pelecehan Seksual sesuai dengan literasi jurnal. Kemudian dipresentasikan dan file dikumpulkan dalam bentuk hard dan softfile. Makalah terdiri dari : BAB I Pendahuluan (Latar belakang, Tujuan, dan manfaat), BAB II Tinjauan Teori(Tinjauan Teori, Analisis Masalah), BAB III Penutup (Kesimpulan, saran). Daftar Pustaka.					
.Metode Pengerjaan Tugas					
<i>Small Group Discussion</i>					
Bentuk Luaran					
Makalah					

Indikator, Kriteria dan Bobot Penilaian	
4. Mahasiswa mampu menjelaskan asuhan kebidanan remaja 5. Ketepatan pengumpulan tugas 6. Bobot Penilaian 10%	
Jadwal Pelaksanaan	
Tugas diberikan pada Minggu ke-11 Perkuliahan	Waktu/Durasi 1 Minggu
Lain-Lain yang Diperlukan	
-	-
Daftar Rujukan	
1. Glasier, A Gulmezoglu. 2013. Sexual and Reproductive Helath (dalam Jurnal Kehamilan Tidak Diinginkan di Indonesia: Analisis Data Sekunder Riskesdas, 2013. 2. Manuaba, Ida Ayu Chandranita, Manuaba, Ida Bagus Gde Fajar. 2009. Memahami Kesehatan Reproduksi Wanita. Jakarta: EGC	

RENCANA TUGAS MAHASISWA
TUGAS 4

 STIKES YOGYAKARTA PROGRAM STUDI SARJANA KEBIDANAN DAN PROFESI BIDAN					
RENCANA TUGAS MAHASISWA					
Mata Kuliah		KESEHATAN REPRODUKSI			
Kode MK	SKB32013	SKS	4 SKS (T=2, P=2)	Semester	III (TIGA)
Dosen Pengampu		RISKY PUJI WULANDARI, BDN., M. KEB			
Penugasan Ke-		4			
Bentuk Penugasan					
Membuat LEMBAR BALIK mengenai Penyakit Menular Seksual					
Judul Tugas					
Booklet Penyakit Menular Seksual					
Sub Capaian Pembelajaran Mata Kuliah					
<ol style="list-style-type: none"> 1. Penyakit Menular Seksual 2. Penyebab, tanda, gejala, factor resiko, jenis PMS 3. Cara penularan PMS 4. Deteksi dini dan edukasi PMS (Pencegahan PMS dan HIV AIDS) 5. Konseling pada pasien PMS 6. Layanan Kesehatan masyarakat dalam penanganan PMS 					
Deskripsi Tugas					
<p>Mahasiswa dibagi menjadi 4 kelompok dengan membuat booklet sebagai media edukasi PMS.</p> <p>Hard dikumpulkan lewat PJ kemudian diberikan kepada dosen, soft file dikirim melalui goggle classroom mata kuliah.</p>					
Metode Pengerjaan Tugas					
<i>Small Group Discussion</i>					
Bentuk Luaran					
Booklet					
Indikator, Kriteria dan Bobot Penilaian					
<ol style="list-style-type: none"> 1. Mahasiswa mampu membuat booklet sebagai media edukasi PMS 2. Kesesuaian tema dengan isi dan konten (kreatifitas ilustrasi, no plagiarism) 3. Ketepatan waktu pengumpulan tugas 					

4. Bobot Penilaian 10%	
Jadwal Pelaksanaan	
Tugas diberikan pada minggu ke-9 dan dikumpulkan pada minggu ke-11	Waktu/Durasi 2 Minggu
Lain-Lain yang Diperlukan	
-	-
Daftar Rujukan	
<ol style="list-style-type: none"> 1. Fitriana, Putri Utami. Suci, Musvita Ayu. 2018. Buku Ajar Kesehatan Reproduksi. Universitas Ahmad Dahlan 2. Manuaba, Ida Ayu Chandranita, Manuaba, Ida Bagus Gde Fajar. 2009. Memahami Kesehatan Reproduksi Wanita. Jakarta: EGC 	

JADWAL TENTATIF
PRODI SARJANA KEBIDANAN T.A 2023/2024

Mata Kuliah : **Kesehatan Reproduksi**

Beban Studi : **4 SKS (T= 2, P=2)**

Dosen Pengampu :

1. **MITA MEILANI, S. ST., M. KEB**
2. **RISKY PUJI WULANDARI, BDN., M. KEB**

PERT KE-	MG	HARI	TANGGAL	JAM	MATERI	DARING/LURING	DOSEN
1	1	Senin	11/09/23	13.00 – 14.40	Kontrak Belajar	LURING	MITA MEILANI, S.ST., M. KEB
1	1	Senin	11/09/23	13.00 – 14.40	Konsep Kesehatan Reproduksi	LURING	MITA MEILANI, S.ST., M. KEB
2		Kamis	14/09/23	11.00 – 12.40	Konsep Kesehatan Reproduksi	LURING	MITA MEILANI, S.ST., M. KEB
3	2	Senin	18/09/23	13.00 – 14.40	Ruang Lingkup Kesehatan Reproduksi	LURING	MITA MEILANI, S.ST., M. KEB
4		Kamis	21/09/23	11.00 – 12.40	Hak-hak Kesehatan Reproduksi	LURING	MITA MEILANI, S.ST., M. KEB
5	3	Senin	25/09/23	13.00 – 14.40	Asuhan Kebidanan Pada Remaja	LURING	MITA MEILANI, S.ST., M. KEB
6		Kamis	28/09/23	11.00 – 12.40	Asuhan Kebidanan Pada Remaja	LURING	MITA MEILANI, S.ST., M. KEB
7	4	Senin	02/10/23	13.00 – 14.40	Kanker Payudara	LURING	MITA MEILANI, S.ST., M. KEB
8		Kamis	05/10/23	11.00 – 12.40	Kanker Payudara	LURING	MITA MEILANI, S.ST., M. KEB

9	5	Senin	09/10/23	13.00 – 14.40	Kanker Serviks	LURING	MITA MEILANI, S.ST., M. KEB
10		Kamis	12/10/23	11.00 – 12.40	Kanker Serviks	LURING	MITA MEILANI, S.ST., M. KEB
11	6	Senin	16/10/23	13.00 – 14.40	Krioterapi dengan IVA Test Positif	LURING	MITA MEILANI, S.ST., M. KEB
12		Kamis	19/10/23	11.00 – 12.40	Krioterapi dengan IVA Test Positif	LURING	MITA MEILANI, S.ST., M. KEB
13	7	Senin	23/10/23	13.00 – 14.40	Premenstrual Syndrom	DARING	MITA MEILANI, S.ST., M. KEB
14		Kamis	26/10/23	11.00 – 12.40	Premenstrual Syndrom	DARING	MITA MEILANI, S.ST., M. KEB
UTS (01-11 NOVEMBER 2023)							
15	9	Senin	13/11/23	13.00 - 14.40	Pelvic Inflammatory Disease (PID)	DARING	MITA MEILANI, S.ST., M. KEB
16		Kamis	16/10/23	11.00 – 12.40	Penyakit Menular Seksual	LURING	RISKY PUJI W, BDN., M. KEB
17	10	Senin	20/11/23	13.00 - 14.40	Pelvic Inflammatory Disease (PID)	DARING	MITA MEILANI, S.ST., M. KEB
18		Kamis	23/11/23	11.00 – 12.40	Penyakit Menular Seksual	LURING	RISKY PUJI W, BDN., M. KEB
19	11	Senin	27/11/23	13.00 - 14.40	Kespro Korban kekerasan, Wanita korban perkosaan dan pelecehan seksual	LURING	MITA MEILANI, S.ST., M. KEB
20		Kamis	30/11/23	11.00 – 12.40	Penyakit Menular Seksual	LURING	RISKY PUJI W, BDN., M. KEB
21	12	Senin	04/12/23	13.00 - 14.40	Kespro Korban kekerasan, Wanita korban perkosaan dan pelecehan seksual	LURING	MITA MEILANI, S.ST., M. KEB
22		Kamis	07/12/23	11.00 – 12.40	Asuhan Kebidanan Pada Perimenopause	LURING	RISKY PUJI W, BDN., M. KEB
23	13	Senin	11/12/23	13.00 - 14.40	Kespro Korban kekerasan, Wanita korban perkosaan dan pelecehan seksual	LURING	MITA MEILANI, S.ST., M. KEB
24		Kamis	14/12/23	11.00 – 12.40	Asuhan Kebidanan Pada Perimenopause	LURING	RISKY PUJI W, BDN., M. KEB
25	14	Senin	18/12/23	13.00 - 14.40	Kesehatan reproduksi Wanita PSK	LURING	MITA MEILANI, S.ST., M. KEB

26		Kamis	21/12/23	11.00 – 12.40	Kesehatan reproduksi perkawinan muda dan tua	DARING	RISKY PUJI W, BDN., M. KEB
27	15	Kamis	28/12/23	07.00 - 08.40	Kesehatan reproduksi Wanita PSK	LURING	MITA MEILANI, S.ST., M. KEB
28		Kamis	28/12/23	11.00 – 12.40	Kesehatan reproduksi perkawinan muda dan tua	DARING	RISKY PUJI W, BDN., M. KEB
UAS (04 - 13 JANUARI 2024)							



YAYASAN SAMODRA ILMU CENDEKIA
SEKOLAH TINGGI ILMU KESEHATAN YOGYAKARTA
SK MENDIKNAS RI NO. 86/D/O/2009

Jln. Nitikan Baru No. 69 Yogyakarta. 55162. Telp. (0274) 2870661

Website: www.stikes-yogyakarta.ac.id; Email: stikesyo@gmail.com (<mailto:stikesyo@gmail.com>)

Program Studi : • S1 Keperawatan • Profesi Ners • D3 Kebidanan • S1 Kebidanan • Profesi Kebidanan • S1 Administrasi Rumah Sakit

Program Studi
Matakuliah
Kelas

: S1 Kebidanan
 : Kesehatan Reproduksi (4.00 sks)
 : 01

Periode
Rencana Tatap Muka
Jumlah Mahasiswa

: 2023/2024 Ganjil
 : 1
 : 0

Pertemuan	Tanggal	Jam Mengajar	Ruang	Dosen Pengajar	Materi	Jumlah Mahasiswa Hadir
	11 September 2023	13:00 - 14:40	RB 2.2	ALIEF NUR INSYIROH ABIDAH, AMILYA PRADITA, FITRIA MELINA, INA KUSWANTI, LUSA ROCHMAWATI, MITA MEILANI, RISKY PUJI WULANDARI, SETYO RETNO WULAN DARI, SULISTYANINGSIH P, WIWIN WINARSIH	Kontrak Belajar, Konsep Kesehatan Reproduksi Bentuk dan metode pembelajaran : Ceramah, Student Centre Learning, Diskusi (Mita Meilani, S. ST., M. Keb)	26
2	14 September 2023	11:00 - 12:40	RB 2.2	ALIEF NUR INSYIROH ABIDAH, AMILYA PRADITA, FITRIA MELINA, INA KUSWANTI, LUSA ROCHMAWATI, MITA MEILANI, RISKY PUJI WULANDARI, SETYO RETNO WULAN DARI, SULISTYANINGSIH P, WIWIN WINARSIH	Konsep Kesehatan Reproduksi. Bentuk dan Metode Pembelajaran : Ceramah, Diskusi dan Student Centre Learning (Mita Meilani, S. ST., M. Keb)	26

Pertemuan	Tanggal	Jam Mengajar	Ruang	Dosen Pengajar	Materi	Jumlah Mahasiswa Hadir
3	18 September 2023	13:00 - 14:40	RB 2.2	ALIEF NUR INSYIROH ABIDAH, AMILYA PRADITA, FITRIA MELINA, INA KUSWANTI, LUSA ROCHMAWATI, MITA MEILANI, RISKY PUJI WULANDARI, SETYO RETNO WULAN DARI, SULISTYANINGSIH P, WIWIN WINARSIH	Ruang Lingkup Kesehatan Reproduksi; Bentuk dan metode Pembelajaran : Diskusi, ceramah, Student Centre Learning (Mita Meilani, S. ST., M. Keb)	26
4	21 September 2023	11:00 - 12:40	RB 2.2	ALIEF NUR INSYIROH ABIDAH, AMILYA PRADITA, FITRIA MELINA, INA KUSWANTI, LUSA ROCHMAWATI, MITA MEILANI, RISKY PUJI WULANDARI, SETYO RETNO WULAN DARI, SULISTYANINGSIH P, WIWIN WINARSIH	Hak-hak kesehatan reproduksi; Bentuk dan metode pembelajaran : Diskusi, ceramah, SCL (Mita Meilani, S.ST., M. Keb)	26
5	25 September 2023	13:00 - 14:40	RB 2.2	ALIEF NUR INSYIROH ABIDAH, AMILYA PRADITA, FITRIA MELINA, INA KUSWANTI, LUSA ROCHMAWATI, MITA MEILANI, RISKY PUJI WULANDARI, SETYO RETNO WULAN DARI, SULISTYANINGSIH P, WIWIN WINARSIH	Asuhan Kebidanan Pada Remaja; Bentuk dan metode pembelajaran: SCL, penugasan (Mita Meilani, S. ST., M. Keb)	26
6	28 September 2023	11:00 - 12:40	RB 2.2	ALIEF NUR INSYIROH ABIDAH, AMILYA PRADITA, FITRIA MELINA, INA KUSWANTI, LUSA ROCHMAWATI, MITA MEILANI, RISKY PUJI WULANDARI, SETYO RETNO WULAN DARI, SULISTYANINGSIH P, WIWIN WINARSIH	Asuhan Kebidanan Pada Remaja; Bentuk dan metode pembelajaran: SCL, penugasan (Mita Meilani, S. ST., M. Keb)	26

Pertemuan	Tanggal	Jam Mengajar	Ruang	Dosen Pengajar	Materi	Jumlah Mahasiswa Hadir
7	02 Oktober 2023	13:00 - 14:40	RB 2.2	ALIEF NUR INSYIROH ABIDAH, AMILYA PRADITA, FITRIA MELINA, INA KUSWANTI, LUSA ROCHMAWATI, MITA MEILANI, RISKY PUJI WULANDARI, SETYO RETNO WULAN DARI, SULISTYANINGSIH P, WIWIN WINARSIH	Kanker Payudara; Bentuk dan metode pembelajaran ; Student Centered Learning (SCL): Diskusi (Mita Meilani, S. ST., M. Keb)	26
8	05 Oktober 2023	11:00 - 12:40	RB 2.2	ALIEF NUR INSYIROH ABIDAH, AMILYA PRADITA, FITRIA MELINA, INA KUSWANTI, LUSA ROCHMAWATI, MITA MEILANI, RISKY PUJI WULANDARI, SETYO RETNO WULAN DARI, SULISTYANINGSIH P, WIWIN WINARSIH	Kanker Payudara; Bentuk dan metode pembelajaran ; Student Centered Learning (SCL): Diskusi (Mita Meilani, S. ST., M. Keb)	26
9	09 Oktober 2023	13:00 - 14:40	RB 2.2	ALIEF NUR INSYIROH ABIDAH, AMILYA PRADITA, FITRIA MELINA, INA KUSWANTI, LUSA ROCHMAWATI, MITA MEILANI, RISKY PUJI WULANDARI, SETYO RETNO WULAN DARI, SULISTYANINGSIH P, WIWIN WINARSIH	Kanker Serviks; Bentuk dan metode pembelajaran ; Student Centered Learning (SCL): Diskusi (Mita Meilani, S. ST., M. Keb)	26
10	12 Oktober 2023	11:00 - 12:40	RB 2.2	ALIEF NUR INSYIROH ABIDAH, AMILYA PRADITA, FITRIA MELINA, INA KUSWANTI, LUSA ROCHMAWATI, MITA MEILANI, RISKY PUJI WULANDARI, SETYO RETNO WULAN DARI, SULISTYANINGSIH P, WIWIN WINARSIH	Kanker Serviks; Bentuk dan metode pembelajaran ; Student Centered Learning (SCL): Diskusi (Mita Meilani, S. ST., M. Keb)	26

Pertemuan	Tanggal	Jam Mengajar	Ruang	Dosen Pengajar	Materi	Jumlah Mahasiswa Hadir
11	16 Oktober 2023	13:00 - 14:40	RB 2.2	ALIEF NUR INSYIROH ABIDAH, AMILYA PRADITA, FITRIA MELINA, INA KUSWANTI, LUSA ROCHMAWATI, MITA MEILANI, RISKY PUJI WULANDARI, SETYO RETNO WULAN DARI, SULISTYANINGSIH P, WIWIN WINARSIH	Krioterapi dengan IVA Test Positif; Bentuk dan metode pembelajaran; Student Centre Learning (Mita Meilani, S. ST., M. Keb)	26
12	19 Oktober 2023	11:00 - 12:40	RB 2.2	ALIEF NUR INSYIROH ABIDAH, AMILYA PRADITA, FITRIA MELINA, INA KUSWANTI, LUSA ROCHMAWATI, MITA MEILANI, RISKY PUJI WULANDARI, SETYO RETNO WULAN DARI, SULISTYANINGSIH P, WIWIN WINARSIH	Krioterapi dengan IVA Test Positif; Bentuk dan metode pembelajaran; Student Centre Learning (Mita Meilani, S. ST., M. Keb)	26
13	23 Oktober 2023	13:00 - 14:40	RB 2.2	ALIEF NUR INSYIROH ABIDAH, AMILYA PRADITA, FITRIA MELINA, INA KUSWANTI, LUSA ROCHMAWATI, MITA MEILANI, RISKY PUJI WULANDARI, SETYO RETNO WULAN DARI, SULISTYANINGSIH P, WIWIN WINARSIH	Premenstrual Syndrom; Bentuk dan metode pembelajaran : Ceramah, diskusi, Student Centre Learning (Mita Meilani, S. ST., M. Keb)	26
14	26 Oktober 2023	11:00 - 12:40	RB 2.2	ALIEF NUR INSYIROH ABIDAH, AMILYA PRADITA, FITRIA MELINA, INA KUSWANTI, LUSA ROCHMAWATI, MITA MEILANI, RISKY PUJI WULANDARI, SETYO RETNO WULAN DARI, SULISTYANINGSIH P, WIWIN WINARSIH	Premenstrual Syndrom; Bentuk dan metode pembelajaran : Ceramah, diskusi, Student Centre Learning (Mita Meilani, S. ST., M. Keb)	26


Pertemuan	Tanggal	Jam Mengajar	Ruang	Dosen Pengajar	Materi	Jumlah Mahasiswa Hadir
15	13 November 2023	13:00 - 14:40	RB 2.2	ALIEF NUR INSYIROH ABIDAH, AMILYA PRADITA, FITRIA MELINA, INA KUSWANTI, LUSA ROCHMAWATI, MITA MEILANI, RISKY PUJI WULANDARI, SETYO RETNO WULAN DARI, SULISTYANINGSIH P, WIWIN WINARSIH	Pelvic Inflammatory Disease (PID) ; Bentuk dan metode pembelajaran: Ceramah, Student Centered Learning (SCL) (Mita Meilani, S. ST., M. Keb)	26
16	16 November 2023	11:00 - 12:40	RB 2.2	ALIEF NUR INSYIROH ABIDAH, AMILYA PRADITA, FITRIA MELINA, INA KUSWANTI, LUSA ROCHMAWATI, MITA MEILANI, RISKY PUJI WULANDARI, SETYO RETNO WULAN DARI, SULISTYANINGSIH P, WIWIN WINARSIH	Penyakit Menular Seksual ; bentuk dan metode pembelajaran :Ceramah, Student Centered Learning (Risky Puji Wulandari, bdn., M. Keb)	26
17	20 November 2023	13:00 - 14:40	RB 2.2	ALIEF NUR INSYIROH ABIDAH, AMILYA PRADITA, FITRIA MELINA, INA KUSWANTI, LUSA ROCHMAWATI, MITA MEILANI, RISKY PUJI WULANDARI, SETYO RETNO WULAN DARI, SULISTYANINGSIH P, WIWIN WINARSIH	Pelvic Inflammatory Disease (PID) ; Bentuk dan metode pembelajaran: Ceramah, Student Centered Learning (SCL) (Mita Meilani, S. ST., M. Keb)	26
18	23 November 2023	11:00 - 12:40	RB 2.2	ALIEF NUR INSYIROH ABIDAH, AMILYA PRADITA, FITRIA MELINA, INA KUSWANTI, LUSA ROCHMAWATI, MITA MEILANI, RISKY PUJI WULANDARI, SETYO RETNO WULAN DARI, SULISTYANINGSIH P, WIWIN WINARSIH	Penyakit Menular Seksual ; bentuk dan metode pembelajaran :Ceramah, Student Centered Learning (Risky Puji Wulandari, bdn., M. Keb)	26

Pertemuan	Tanggal	Jam Mengajar	Ruang	Dosen Pengajar	Materi	Jumlah Mahasiswa Hadir
19	27 November 2023	13:00 - 14:40	RB 2.2	ALIEF NUR INSYIROH ABIDAH, AMILYA PRADITA, FITRIA MELINA, INA KUSWANTI, LUSA ROCHMAWATI, MITA MEILANI, RISKY PUJI WULANDARI, SETYO RETNO WULAN DARI, SULISTYANINGSIH P, WIWIN WINARSIH	Kespro Korban kekerasan, Wanita korban perkosaan dan pelecehan seksual; bentuk dan metode pembelajaran : Diskusi, Small Group Discussion, Ceramah (Mita Meilani, S. ST., M. Keb)	26
20	30 November 2023	11:00 - 12:40	RB 2.2	ALIEF NUR INSYIROH ABIDAH, AMILYA PRADITA, FITRIA MELINA, INA KUSWANTI, LUSA ROCHMAWATI, MITA MEILANI, RISKY PUJI WULANDARI, SETYO RETNO WULAN DARI, SULISTYANINGSIH P, WIWIN WINARSIH	Penyakit Menular Seksual ; bentuk dan metode pembelajaran :Ceramah, Student Centered Learning (Risky Puji Wulandari, bdn., M. Keb)	26
21	04 Desember 2023	13:00 - 14:40	RB 2.2	ALIEF NUR INSYIROH ABIDAH, AMILYA PRADITA, FITRIA MELINA, INA KUSWANTI, LUSA ROCHMAWATI, MITA MEILANI, RISKY PUJI WULANDARI, SETYO RETNO WULAN DARI, SULISTYANINGSIH P, WIWIN WINARSIH	Kespro Korban kekerasan, Wanita korban perkosaan dan pelecehan seksual; bentuk dan metode pembelajaran : Diskusi, Small Group Discussion, Ceramah (Mita Meilani, S. ST., M. Keb)	26
22	07 Desember 2023	11:00 - 12:40	RB 2.2	ALIEF NUR INSYIROH ABIDAH, AMILYA PRADITA, FITRIA MELINA, INA KUSWANTI, LUSA ROCHMAWATI, MITA MEILANI, RISKY PUJI WULANDARI, SETYO RETNO WULAN DARI, SULISTYANINGSIH P, WIWIN WINARSIH	Asuhan kebidanan pada perimenopause; bentuk dan metode pembelajaran: Ceramah, diskusi, SCL (Risky Puji Wulandari, bdn., M. Keb)	26

Pertemuan	Tanggal	Jam Mengajar	Ruang	Dosen Pengajar	Materi	Jumlah Mahasiswa Hadir
23	11 Desember 2023	13:00 - 14:40	RB 2.2	ALIEF NUR INSYIROH ABIDAH, AMILYA PRADITA, FITRIA MELINA, INA KUSWANTI, LUSA ROCHMAWATI, MITA MEILANI, RISKY PUJI WULANDARI, SETYO RETNO WULAN DARI, SULISTYANINGSIH P, WIWIN WINARSIH	Kespro Korban kekerasan, Wanita korban perkosaan dan pelecehan seksual; bentuk dan metode pembelajaran : Diskusi, Small Group Discussion, Ceramah (Mita Meilani, S. ST., M. Keb)	26
24	14 Desember 2023	11:00 - 12:40	RB 2.2	ALIEF NUR INSYIROH ABIDAH, AMILYA PRADITA, FITRIA MELINA, INA KUSWANTI, LUSA ROCHMAWATI, MITA MEILANI, RISKY PUJI WULANDARI, SETYO RETNO WULAN DARI, SULISTYANINGSIH P, WIWIN WINARSIH	Asuhan kebidanan pada perimenopause; bentuk dan metode pembelajaran: Ceramah, diskusi, SCL (Risky Puji Wulandari, bdn., M. Keb)	26
25	18 Desember 2023	13:00 - 14:40	RB 2.2	ALIEF NUR INSYIROH ABIDAH, AMILYA PRADITA, FITRIA MELINA, INA KUSWANTI, LUSA ROCHMAWATI, MITA MEILANI, RISKY PUJI WULANDARI, SETYO RETNO WULAN DARI, SULISTYANINGSIH P, WIWIN WINARSIH	Kesehatan reproduksi Wanita PSK; bentuk dan metode pembelajaran : SCL, diskusi (Mita Meilani, S. ST., M. Keb)	26
26	21 Desember 2023	11:00 - 12:40	RB 2.2	ALIEF NUR INSYIROH ABIDAH, AMILYA PRADITA, FITRIA MELINA, INA KUSWANTI, LUSA ROCHMAWATI, MITA MEILANI, RISKY PUJI WULANDARI, SETYO RETNO WULAN DARI, SULISTYANINGSIH P, WIWIN WINARSIH	Kesehatan reproduksi perkawinan muda dan tua; bentuk dan metode pembelajaran : Diskusi, cerama, SCL (Risky Puji Wulandari, bdn., M. Keb)	26

Pertemuan	Tanggal	Jam Mengajar	Ruang	Dosen Pengajar	Materi	Jumlah Mahasiswa Hadir
27	25 Desember 2023	13:00 - 14:40	RB 2.2	ALIEF NUR INSYIROH ABIDAH, AMILYA PRADITA, FITRIA MELINA, INA KUSWANTI, LUSA ROCHMAWATI, MITA MEILANI, RISKY PUJI WULANDARI, SETYO RETNO WULAN DARI, SULISTYANINGSIH P, WIWIN WINARSIH	Kesehatan reproduksi Wanita PSK; bentuk dan metode pembelajaran : SCL, diskusi (Mita Meilani, S. ST., M. Keb)	26
28	28 Desember 2023	11:00 - 12:40	RB 2.2	ALIEF NUR INSYIROH ABIDAH, AMILYA PRADITA, FITRIA MELINA, INA KUSWANTI, LUSA ROCHMAWATI, MITA MEILANI, RISKY PUJI WULANDARI, SETYO RETNO WULAN DARI, SULISTYANINGSIH P, WIWIN WINARSIH	Kesehatan reproduksi perkawinan muda dan tua; bentuk dan metode pembelajaran : Diskusi, cerama, SCL (Risky Puji Wulandari, bdn., M. Keb)	26
JUMLAH JAM MENGAJAR		46.67				

Yogyakarta, 17 Januari 2024
Kaprodi



MITA MEILANI
0523059401



YAYASAN SAMODRA ILMU CENDEKIA
SEKOLAH TINGGI ILMU KESEHATAN YOGYAKARTA
SK MENDIKNAS RI NO. 86/D/O/2009

Jln. Nitikan Baru No. 69 Yogyakarta. 55162. Telp. (0274) 2870661

Website: www.stikes-yogyakarta.ac.id; Email: stikesyo@gmail.com (<mailto:stikesyo@gmail.com>)

Program Studi : • S1 Keperawatan • Profesi Ners • D3 Kebidanan • S1 Kebidanan • Profesi Kebidanan • S1 Administrasi Rumah Sakit

REKAP PRESENSI PER KELAS

Periode	2023/2024 Ganjil	Kelas	01
Program Studi	S1 - Kebidanan	Jumlah Peserta	26
Mata Kuliah	Kesehatan Reproduksi	Jumlah Pertemuan	28

Data Dosen


No	NIDN	Nama
	0523059401	MITA MEILANI
2	0516039102	RISKY PUJI WULANDARI
3	0514048701	INA KUSWANTI
4	0518119202	ALIEF NUR INSYIROH ABIDAH
5	0530099401	AMILYA PRADITA
6	0512129401	WIWIN WINARSIH
7	0513038601	SETYO RETNO WULAN DARI
8	0531038201	LUSA ROCHMAWATI
9	0501107901	SULISTYANINGSIH P
10	0515058801	FITRIA MELINA

Data Mahasiswa

No	NIM	Nama	Jumlah Hadir	Jumlah Ijin	Jumlah Sakit	Jumlah Alfa	Persentase Kehadiran
1	225100001	RENA DIANTASARI	28	0	0	0	100.0%
2	225100002	WILDA PUTRI MEINIK	28	0	0	0	100.0%
3	225100003	FANNY MAY SARY	28	0	0	0	100.0%
4	225100004	UMI SETYANINGRUM	28	0	0	0	100.0%
5	225100005	HILDA DWI HIRRIYANTI	28	0	0	0	100.0%
6	225100006	LEANA PUTRI UTAMI	28	0	0	0	100.0%
7	225100007	RISA FEBREYANTI	28	0	0	0	100.0%
8	225100008	CALISTA MAHARANI	28	0	0	0	100.0%
9	225100009	SHALSABILAH A. NURFAJRINA	28	0	0	0	100.0%
10	225100010	ENJEL KEMALA PRAMUSINTA DEWI	28	0	0	0	100.0%
11	225100011	WASTI SOFIA SERUNI NIEUWGUINEA PRAWAR	28	0	0	0	100.0%
12	225100012	SHYNTIA RAHMADAYANI	28	0	0	0	100.0%
13	225100013	YULITA EKA PRIHATININGTYAS	28	0	0	0	100.0%
14	225100014	DITA RANIA ARIESTIANI	28	0	0	0	100.0%
15	225100015	EMI LULUK MUTAZAH	28	0	0	0	100.0%
16	225100016	RIZKY INDAH PUJIATI	28	0	0	0	100.0%
17	225100017	ELISABETH MARTA PENI KWUTA	28	0	0	0	100.0%
18	225100018	DIAN MURTININGSIH	28	0	0	0	100.0%
19	225100019	DESI WAHYU PUSPITA	28	0	0	0	100.0%
20	225100020	DIAN KUSUMANINGRUM	28	0	0	0	100.0%
21	225100021	LAURENSIANA MIRSA BUNGA KOTA	28	0	0	0	100.0%
22	225100022	ANAH SIYANAH KHAKIMATUL LUTFIYAH	28	0	0	0	100.0%

23	225100023	RISMA PUSPITA DAMAYANTI	28	0	0	0	100.0%
24	225100025	LAIQOH LIDINIL ALIYAH	28	0	0	0	100.0%
25	225100026	AJENG DIAH PANGESTU	28	0	0	0	100.0%
26	225100027	AGATA SAIRLALAI	28	0	0	0	100.0%

Yogyakarta, 17 Januari 2024
PJMA



MITA MEILANI, S. ST., M. KEB

NILAI AKHIR KESEHATAN REPRODUKSI
PROGRAM STUDI S1 KEBIDANAN
TAHUN AKADEMIK 2023/2024

DOSEN : MITA MEILANI, S.ST., M. KEB
: RISKY PUJI WULANDARI, bdn., M. KEB
KELAS : SKB/III

NO	N I M	NAMA MAHASISWA	NILAI	
			NILAI AKHIR	HURUF
1	225100001	RENA DIANTASARI	85	A
2	225100002	WILDA PUTRI MEINIKA	79	B
3	225100003	FANNY MAY SARY	81	A
4	225100004	UMI SETYANINGRUM	74	B
5	225100005	HILDA DWI HIRRIYANTI	75	B
6	225100006	LEANA PUTRI UTAMI	78	B
7	225100007	RISA FEBREYANTI	73	B
8	225100008	CALISTA MAHARANI	81	A
9	225100009	SHALSABILAH A. NURFAJRINA	77	B
10	225100010	ENJEL KEMALA PRAMUSINTA DEWI	77	B
11	225100011	WASTI SOFIA SERUNI NIEUWGUINEA PRAWAR	78	B
12	225100012	SHYNTIA RAHMADAYANI	78	B
13	225100013	YULITA EKA PRIHATININGTYAS	79	B
14	225100014	DITA RANIA ARIESTIANI	83	A
15	225100015	EMI LULUK MUTAZAH	83	A
16	225100016	RIZKY INDAH PUJIATI	79	B
17	225100017	ELISABETH MARTA PENI KWUTA	64	C
18	225100018	DIAN MURTININGSIH	82	A
19	225100019	DESI WAHYU PUSPITA	78	B
20	225100020	DIAN KUSUMANINGRUM	71	B
21	225100021	LAURENSIANA MIRSA BUNGA KOTA	70	B
22	225100022	ANAH SIYANAH KHAKIMATUL LUTFIYAH	74	B
23	225100023	RISMA PUSPITA DAMAYANTI	74	B
24	225100025	LAIQOH LIDINIL ALIYAH	73	B
25	225100026	AJENG DIAH PANGESTU	82	A
26	225100027	AGATA SAIRLALAI	65	B